





Distenditi, rilassati: sei in buone mani.



Rehatech è parte del gruppo Genesi, azienda distributrice esclusiva in Italia dei marchi Balanced Body e Sissel, protagonisti nei settori del Pilates professionale, della riabilitazione e della cura del benessere. Lo scambio di conoscenze, la condivisione dell'esperienza e la presenza comune ai più importanti appuntamenti di settore attestano e rafforzano la qualità della proposta Rehatech.

Che tu sia un fisioterapista o un medico. Un preparatore atletico o un trainer sportivo. Un'estetista o qualunque altro professionista legato alla cura della persona. Anche tu, sicuramente, hai due obiettivi in testa.

Il tuo primo obiettivo è essere efficace. Migliorare salute e benessere delle persone di cui ti occupi. Il tuo secondo obiettivo è essere stimato come professionista. Lavorare bene, anzi sempre meglio. Per questo hai bisogno dei migliori strumenti.

I lettini per fisioterapia, massaggi e terapie manuali Rehatech sono concepiti con questa stella polare: valorizzare al massimo la tua professionalità. Ogni modello è progettato allo scopo di offrirti uno strumento di lavoro confacente al tuo ruolo. Ma a un prezzo che ti sorprenderà.

Tutti i nostri lettini sono marchiati CE. Progettati a partire dalla collaborazione con grandi marchi della riabilitazione, della medicina e del fitness. La produzione stessa si avvale della partnership dei migliori produttori di componenti europei. E avviene in Italia, da manifattura italiana.

La vendita è diretta, senza intermediari distributivi. Ecco perché possiamo abbinare prezzi competitivi ad alti standard di qualità.

La nostra professionalità è al servizio della tua.

Genesi srl

Riabilitazione e tecnica, insieme.
Un solo nome: **REHATECH**.



■	Lettini elettrici linea E	4
■	Lettini elettrici linea S	14
■	Lettini fissi	22
■	Lettini bobath	26
■	Lettini in legno	30
■	Lettini portatili	34
■	Spalliere & Complementi	46
■	K-tape	68
■	Ginnastica medica	74
■	Pilates	96

Lettini elettrici linea E

La giusta regolazione, anche nel prezzo.

DATI TECNICI

- Struttura in acciaio verniciata con polvere antigraffio.
- Imbottiture in espanso ad alta densità T30D altezza 4 cm.
- Angoli del piano arrotondati e imbottiti per la comodità del terapeuta.
- Rivestimento in skai altamente elasticizzato, disponibile in vari colori.
- Foro respirazione di serie su tutti i modelli.
- Altezza regolabile tramite motore elettrico, disponibile sia nella versione SL95 che SL80.
- Pedaliera a pavimento di serie su tutti i lettini.
- Segmenti servoassistiti tramite pistoncini a gas che regolano facilmente l'inclinazione, anche durante i trattamenti.

I lettini elettrici della LINEA E sono la soluzione più economica per disporre di lettini di grande qualità regolabili in altezza.

Opportuni accorgimenti nel telaio hanno permesso di contenere i costi, senza rinunciare al top del livello qualitativo: pistoncini a gas e motore elettrico sono infatti di derivazione tedesca.

OPTIONAL



Testiera comfort



Motore SL95



Motore SL80



Pedaliera
pavimento



Barra laterale



Porta rotolo



Ruote serie E

Lettino Padova

Lettino a 2 segmenti e 1 snodo.
 Testiera regolabile 40° in positivo e 30° in negativo.
 Semplice ed essenziale, adatto a qualsiasi esigenza.



Lettino Vicenza

Lettino a 4 segmenti e 1 snodo.
 Testiera regolabile 40° in positivo e 30° in negativo.
 Appoggia braccia regolabili.

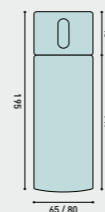


POSIZIONI



DATI TECNICI

Larghezza: 65 cm oppure 80 cm
 Lunghezza: 195 cm
 Altezza: da 49 cm a 87 cm
 Portata massima: 180 kg



CODICE	DESCRIZIONE
40455	Lettino PADOVA larghezza 65 cm
40475	Lettino PADOVA larghezza 80 cm

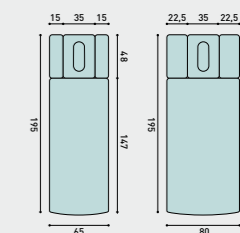
Vedi colori imbottitura, optional e accessori a pagina 42-45

POSIZIONI



DATI TECNICI

Larghezza: 65 cm oppure 80 cm
 Lunghezza: 195 cm
 Altezza: da 49 cm a 87 cm
 Portata massima: 180 kg



CODICE	DESCRIZIONE
41055	Lettino VICENZA larghezza 65 cm
41075	Lettino VICENZA larghezza 80 cm

Vedi colori imbottitura, optional e accessori a pagina 42-45



Lettino Treviso

Lettino a 3 segmenti e 2 snodi.
 Testiera regolabile 40° in positivo e 30° in negativo.
 Angolazione a tetto 30°.

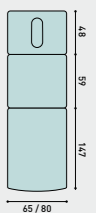
POSIZIONI



Tutti i lettini sono dotati di una comoda pedaliera a pavimento per la regolazione dell'altezza.



DATI TECNICI
 Larghezza: 65 cm oppure 80 cm
 Lunghezza: 195 cm
 Altezza: da 49 cm a 87 cm
 Portata massima: 180 kg

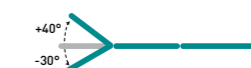


CODICE	DESCRIZIONE
41155	Lettino TREVISO larghezza 65 cm
41175	Lettino TREVISO larghezza 80 cm

Lettino Venezia

Lettino a 5 segmenti e 2 snodi.
 Testiera regolabile 40° in positivo e 30° in negativo.
 Appoggia braccia regolabili.
 Angolazione a tetto 30°.

POSIZIONI



Appoggia braccia regolabili.

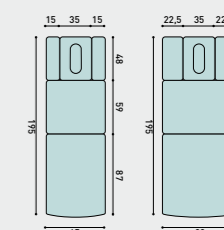


Ogni settore può essere regolato separatamente con comandi servoassistiti da molle a gas.



DATI TECNICI

Larghezza: 65 cm oppure 80 cm
 Lunghezza: 195 cm
 Altezza: da 47 cm a 87 cm
 Portata massima: 180 kg



CODICE	DESCRIZIONE
40155	Lettino VENEZIA larghezza 65 cm
40175	Lettino VENEZIA larghezza 80 cm

Vedi colori imbottitura, optional e accessori a pagina 42-45

Lettino Trento

Lettino a 3 segmenti e 2 snodi.
 Testiera regolabile 40° in positivo e 30° in negativo.
 Angolazione poggiamambe 60°.
 Posizione Trendelenburg 30°.
 Angolazione a tetto 30°.

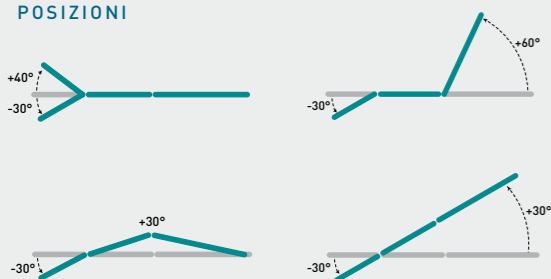


Lettino Bolzano

Lettino a 5 segmenti e 2 snodi.
 Appoggia braccia regolabili.
 Testiera regolabile 40° in positivo e 30° in negativo.
 Angolazione poggiamambe 60°.
 Posizione Trendelenburg 30°.
 Angolazione a tetto 30°.

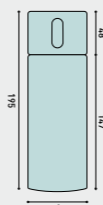


POSIZIONI



DATI TECNICI

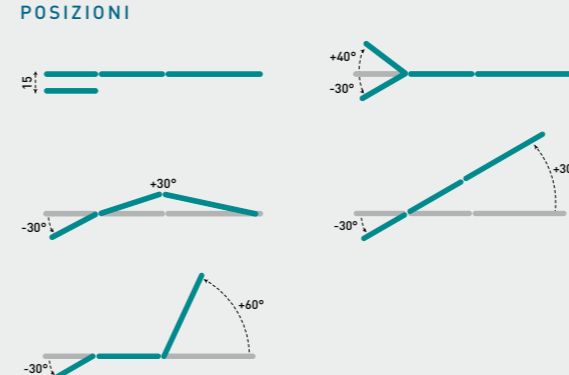
Larghezza: 65 cm oppure 80 cm
 Lunghezza: 195 cm
 Altezza: da 49 cm a 87 cm
 Portata massima: 180 kg



CODICE	DESCRIZIONE
41160	Lettino TRENTO larghezza 65 cm
41180	Lettino TRENTO larghezza 80 cm

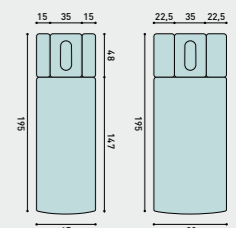
Vedi colori imbottitura, optional e accessori a pagina 42-45

POSIZIONI



DATI TECNICI

Larghezza: 65 cm oppure 80 cm
 Lunghezza: 195 cm
 Altezza: da 49 cm a 87 cm
 Portata massima: 180 kg



CODICE	DESCRIZIONE
40160	Lettino BOLZANO larghezza 65 cm
40180	Lettino BOLZANO larghezza 80 cm

Lettini elettrici linea S

All'altezza di ogni tua aspettativa.

DATI TECNICI

- Struttura in acciaio verniciata con polvere antigraffio.
- Imbottiture in espanso ad alta densità T30D altezza 4 cm.
- Angoli del piano arrotondati e imbottiti per la comodità del terapeuta.
- Rivestimento in skai altamente elasticizzato, disponibile in vari colori.
- Foro respirazione di serie su tutti i modelli.
- Altezza regolabile tramite motore elettrico SL95.
- Pedaliera a pavimento di serie su tutti i lettini.
- Segmenti servoassistiti tramite pistoncini a gas che regolano facilmente l'inclinazione, anche durante i trattamenti.

I lettini regolabili in altezza della LINEA S sono la soluzione più completa ed elegante nel campo dei lettini elettrici di qualità. Robustezza, versatilità ed estetica soddisfano da anni le richieste dei professionisti più esigenti.

I pistoncini a gas e il motore elettrico di produzione tedesca, le migliorie apportate al design e il dettaglio nei particolari costruttivi li rendono il top in ogni contesto.

OPTIONAL




Testiera comfort




Motore SL95



Pedaliera
pavimento



Barra laterale



Porta rotolo



Ruote serie S

Lettino Genova Semplice

Lettino a 2 segmenti e 1 snodo.
Semplice ed essenziale, adatto a qualsiasi esigenza.
Testiera regolabile in positivo 40° e in negativo 30°.



POSIZIONI



DATI TECNICI

Larghezza: 65 cm oppure 80 cm
Lunghezza: 195 cm
Altezza: da 47 cm a 87 cm
Portata massima: 180 kg



CODICE	DESCRIZIONE
40450	Lettino GENOVA S larghezza 65 cm
40470	Lettino GENOVA S larghezza 80 cm

Vedi colori imbottitura, optional e accessori a pagina 42-45

Lettino Merano Semplice

Lettino a 4 segmenti e 1 snodo.
Appoggia braccia regolabili.
Testiera regolabile in positivo 40° e in negativo 30°.

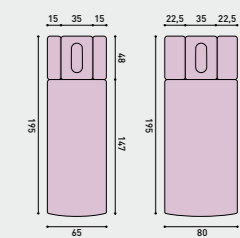


POSIZIONI



DATI TECNICI

Larghezza: 65 cm oppure 80 cm
Lunghezza: 195 cm
Altezza: da 47 cm a 87 cm
Portata massima: 180 kg



CODICE	DESCRIZIONE
41050	Lettino MERANO S larghezza 65 cm
41070	Lettino MERANO S larghezza 80 cm

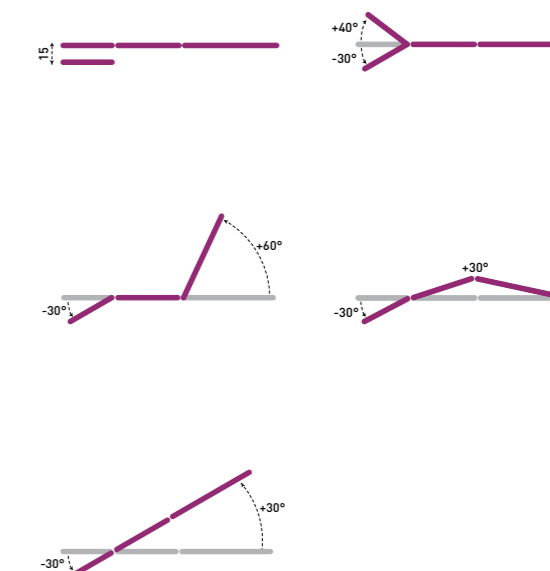
Vedi colori imbottitura, optional e accessori a pagina 42-45



Letto Firenze Semplice

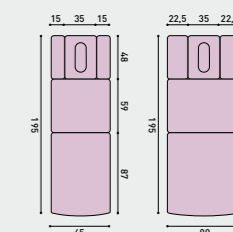
Letto a 5 segmenti e 2 snodi.
Appoggia braccia regolabili.
Testiera regolabile in positivo 40° e in negativo 30°.
Angolazione poggiatesta 60°.
Posizione Trendelenburg 30°.
Angolazione a tetto 30°.

POSIZIONI



DATI TECNICI

Larghezza: 65 cm oppure 80 cm
Lunghezza: 195 cm
Altezza: da 47 cm a 87 cm
Portata massima: 180 kg



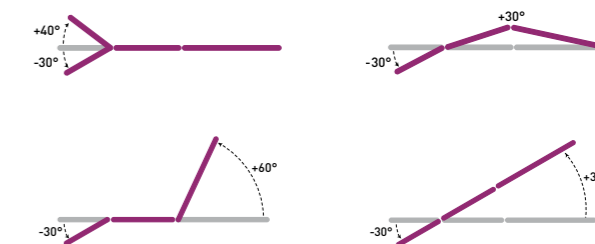
CODICE	DESCRIZIONE
40150	Letto FIRENZE S larghezza 65 cm
40170	Letto FIRENZE S larghezza 80 cm



Lettino Torino Semplice

Lettino a 3 segmenti e 2 snodi.
 Testiera regolabile in positivo 40° e in negativo 30°.
 Angolazione poggiatesta 60°.
 Posizione Trendelenburg 30°.
 Angolazione a tetto 30°.

POSIZIONI

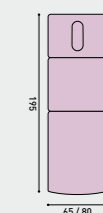


Lettino Torino Semplice
in posizione poltrona.



DATI TECNICI

Larghezza: 65 cm oppure 80 cm
 Lunghezza: 195 cm
 Altezza: da 47 cm a 87 cm
 Portata massima: 180 kg



CODICE	DESCRIZIONE
41150	Lettino TORINO S larghezza 65 cm
41170	Lettino TORINO S larghezza 80 cm

Vedi colori imbottitura, optional e accessori a pagina 42-45



Lettini
fissi

Ideale, nella sua semplicità.

DATI TECNICI

- Struttura in acciaio verniciata con polvere antigraffio.
- Imbottiture in espanso ad alta densità T30D altezza 4 cm.
- Rivestimento in skai altamente elasticizzato, disponibile in vari colori.
- Testiera con foro di respirazione.
- Testiera regolabile manualmente in altezza tramite pistone a gas, anche durante i trattamenti.

A chi cerca un lettino fisso con struttura in acciaio, abbiamo dedicato un modello con testiera regolabile manualmente tramite pistone a gas. L'imbottitura è particolarmente confortevole, come in tutti i nostri modelli.

OPTIONAL



Testiera comfort



Porta rotolo

Lettino Pisa

Lettino a 2 segmenti e 1 snodo.

Pratico e versatile.

Testiera regolabile 40° in positivo e 30° in negativo.



Lettino Pisa
con testiera normale.



Lettino Pisa dotato di testiera comfort e porta rotolo.

POSIZIONI



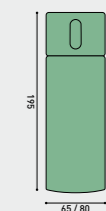
DATI TECNICI

Larghezza: 65 cm

Lunghezza: 195 cm

Altezza: da 72 cm

Portata massima: 180 kg



Vedi colori imbottitura, optional e accessori a pagina 42-45

CODICE	DESCRIZIONE
40600	Lettino PISA larghezza 65 cm

Lettini bobath


Ampie possibilità di azione.

DATI TECNICI

- Struttura in acciaio verniciata con polvere antigraffio.
- Imbottiture in espanso ad alta densità T30D altezza 4 cm.
- Rivestimento in skai altamente elasticizzato, disponibile in vari colori.
- Altezza regolabile tramite motore elettrico e pedaliera a pavimento di serie su tutti i lettini.

Si distinguono per le grandi dimensioni in larghezza che permettono la distesa del terapeuta sul lettino insieme al paziente, al fine di condurne i movimenti. Naturalmente ideali per l'applicazione della metodica Bobath. Entrambi i nostri modelli sono regolabili in altezza elettricamente, operazione facilitata dalla pedaliera. Disponibili in varie dimensioni.

OPTIONAL



Testiera regolabile




Motore SL95



Motore SL80



Pedaliera pavimento



Porta rotolo



Ruote serie S

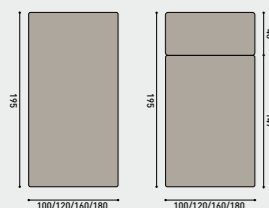


Ruote serie E

Lettino Corvara

Lettino bobath disponibile in 4 misure.

Altezza regolabile tramite motore elettrico, disponibile nella versione SL95 oppure SL80.



DATI TECNICI

Larghezza: 100 cm, oppure 120 cm, oppure 160 cm, oppure 180 cm
Lunghezza: 195 cm
Altezza: da 49 cm a 87 cm
Portata massima: 300 kg

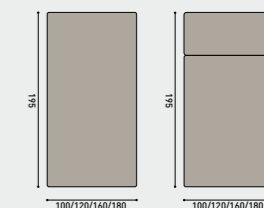
CODICE	DESCRIZIONE
40545	Lettino CORVARA larghezza 100 cm
40555	Lettino CORVARA larghezza 120 cm
40565	Lettino CORVARA larghezza 160 cm
40575	Lettino CORVARA larghezza 180 cm

Vedi colori imbottitura, optional e accessori a pagina 42-45

Lettino Cortina Semplice

Lettino bobath disponibile in 4 misure.

Altezza regolabile tramite motore elettrico SL95.



DATI TECNICI

Larghezza: 100 cm, oppure 120 cm, oppure 160 cm, oppure 180 cm
Lunghezza: 195 cm
Altezza: da 49 cm a 87 cm
Portata massima: 300 kg

CODICE	DESCRIZIONE
40540	Lettino CORTINA S larghezza 100 cm
40550	Lettino CORTINA S larghezza 120 cm
40560	Lettino CORTINA S larghezza 160 cm
40570	Lettino CORTINA S larghezza 180 cm

Poggiatesta regolabile su richiesta

Lettini in legno

Essenziali nell'aspetto, accoglienti di natura.

DATI TECNICI

- Struttura in legno di faggio verniciato al naturale
- Foro per la respirazione di serie su tutti i nostri lettini in legno
- Imbottitura in espanso T30D altezza cm. 4
- Angoli del piano arrotondati e imbottiti per la comodità del terapeuta
- Rivestimento in Skai ad alta elasticità disponibile in vari colori
- Disponibili ad altezza fissa cm. 80.

I lettini in legno si fanno apprezzare soprattutto per il calore che comunicano. I nostri modelli si distinguono anche per robustezza e comodità. Sono realizzati con legno di faggio di prima scelta e controllati accuratamente pezzo per pezzo.

OPTIONAL



Testiera comfort



Porta rotolo



Piano porta
oggetti

Lettino Verona Light

Lettino a 2 segmenti e 1 snodo.
Testiera regolabile in positivo fino a 40°.



Lettino Verona

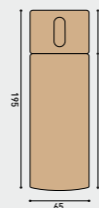
Lettino a 2 segmenti e 1 snodo.
Robusto e comodo.
Testiera regolabile in positivo fino a 40°.
Tasselli di collegamento tra i piedi della struttura rendono il lettino VERONA altamente resistente alle vibrazioni e adatto per qualsiasi tipo di trattamento.



POSIZIONI



DATI TECNICI
Larghezza: 65 cm
Lunghezza: 195 cm
Altezza: 80 cm
Peso lettino: 30 kg




CODICE	DESCRIZIONE
40700/L	Lettino VERONA LIGHT larghezza 65 cm

Vedi colori imbottitura, optional e accessori a pagina 42-45

Lettino Verona completo di porta rotolo e piano porta oggetti.



DATI TECNICI
Larghezza: 65 cm oppure 80 cm
Lunghezza: 195 cm
Altezza: 80 cm
Peso lettino: 30 kg



CODICE	DESCRIZIONE
40700	Lettino VERONA larghezza 65 cm
40720	Lettino VERONA larghezza 80 cm



Lettini
portatili

Professionisti 24 ore su 24.

DATI TECNICI

- Comfort assicurato dall'imbottitura in espanso particolarmente morbida
- Colorato rivestimento in skai ad alta elasticità disponibile in vari colori
- Semplice sistema di regolazione dell'altezza
- Struttura leggera
- Appoggia-testa regolabile
- Appoggia-braccia regolabili

Richiudibili in pochi secondi con alcune semplici rotazioni, i lettini portatili si muovono con te, al ritmo della tua professione, trasformandosi in una sorta di "24 ore del terapeuta".

La perfetta distribuzione degli spazi interni permette di non rinunciare a nulla, l'ingombro limitato rende facile il trasporto e la collocazione. Ideali per società sportive e professionisti al seguito di atleti.

Lettino Easy

EASY è il lettino valigia pieghevole, sintesi di un'accurata scelta dei materiali realizzata da esperti artigiani.

Il segreto della leggerezza di EASY è nella struttura in legno di faggio trattato con prodotti naturali.

La durezza di questa essenza ed i tiranti di acciaio appositamente collocati garantiscono all'insieme robustezza e stabilità.

Un facile sistema di regolazione dell'altezza permette di operare comodamente secondo le proprie esigenze.

E per chi si distende è assicurato il massimo rilassamento, grazie ai braccioli e al poggiatesta ergonomici e regolabili di serie.

EASY. A PORTATA DI MANO


Una volta utilizzato EASY si ripiega in 30 secondi con alcune semplici rotazioni.

Nei settori appositamente concepiti trovano posto senza spreco di spazio i singoli accessori.

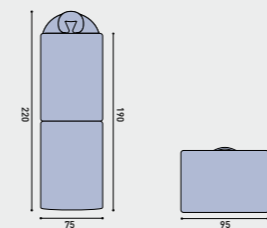
Chiuso, EASY può essere trasportato ovunque.

Il peso di soli 15 Kg e l'ingombro limitato rendono facile il suo trasporto e pratica la sua collocazione, anche in piccoli vani.

Per ulteriore precauzione, la superficie in skai può essere coperta durante gli spostamenti con una speciale borsa protettiva, disponibile su richiesta.



La perfetta distribuzione degli spazi interni riduce l'ingombro esterno.



Vedi colori imbottitura, optional e accessori a pagina 42-45

DATI TECNICI

Larghezza: ca. 75 cm

Lunghezza: ca. 190 cm (incl. poggiatesta ca. 220 cm)

Altezza: da 58 cm a 80 cm

Peso lettino: ca. 15 kg (senza borsa)

Altezza dell'imbottitura ammortizzante: ca. 6 cm

Massima portata dinamica: 180 kg

CODICE	DESCRIZIONE
5320	Lettino portatile EASY 75
5311	Borsa per lettino EASY 75

Lettino Basic

Un lettino professionale che può essere utilizzato per massaggi, terapie e in campo cosmetico.

Leggero e montabile anche in piccoli spazi.

Facilmente trasportabile grazie al suo peso ridotto.

2 fori frontali per l'eventuale inserimento del poggiatesta.



Optional:
set composto da poggibraccia,
poggiatesta (regolabile positivo/
negativo), cuscino facciale.

Lettino Robust

Un lettino professionale che può essere utilizzato per massaggi, terapie e in campo cosmetico.

Leggero e montabile anche in piccoli spazi.

Facilmente trasportabile grazie al suo peso ridotto.



Robust Basic incl. borsa per trasporto



Con foro facciale
e relativo tappo

l'imbottitura ancora più
morbida e gradevole,
consente una posizione
rilassata e favorisce
l'efficacia del massaggio

DATI TECNICI

Larghezza: ca. 62 cm
Lunghezza: ca. 186 cm
Altezza: da 59 cm a 86 cm
Peso lettino: ca. 13,5 kg (senza borsa)
Altezza dell'imbottitura ammortizzante: ca. 9,5 cm
Massima portata dinamica: 220 kg
Inclusa borsa per trasporto
Optional: kit poggia-testa/braccia

CODICE	DESCRIZIONE
301.002	BASIC lettino portatile, blu, incl. borsa
301.002.01	Borsa trasporto BASIC
301.002.02	Kit poggia-testa/braccia BASIC



Cuscino facciale
removibile



Poggiatesta
regolabile
positivo/negativo



Attacco del
poggiatesta in
alluminio regolabile


DATI TECNICI

Larghezza: ca. 71 cm
Lunghezza: ca. 186 cm (incl. poggiatesta ca. 212 cm)
Altezza: da 59 cm a 86 cm
Peso lettino: ca. 16 kg (senza borsa)
Altezza dell'imbottitura ammortizzante: ca. 9,5 cm
Massima portata dinamica: 250 kg
Inclusa borsa per trasporto
Inclusi poggibraccia e poggiatesta regolabile

CODICE	DESCRIZIONE
301.003	ROBUST lettino portatile, blu, incl. borsa
301.003.01	Borsa trasporto ROBUST

SISSEL® Portal Pro

Utile per trattamenti in fisioterapia, ortopedia, neurologia.
 Facile da trasportare e regolare, prevede svariate possibilità di applicazione sia per trattamenti a domicilio che in clinica
 Ogni elemento della sedia Portal Pro può essere regolato singolarmente, adattandosi alle esigenze del paziente e del terapeuta.
 Cuscino facciale piacevolmente soffice regolabile.
 Posizione del paziente ottima per lunghi trattamenti.



DATI TECNICI
 7 regolazioni
 Struttura: leggera in alluminio, argento
 Peso: ca. 8,5 kg
 Imbottitura in similpelle, blu
 Inclusa borsa per trasporto

CODICE	DESCRIZIONE
301.001	PORTAL PRO, incl. borsa per trasporto
301.001.01	Borsa trasporto PORTAL PRO

SISSEL® Desktop Mobil

Può essere applicato su qualsiasi lettino con estrema sicurezza.
 Testiera regolabile per posizionare facilmente e comodamente il paziente nella posizione corretta per il trattamento.
 Per trattare pazienti diversamente abili senza bisogno di spostarli sul lettino.
 Può essere utilizzato anche su un normale tavolo.
 Imbottitura della testiera studiata per garantire al paziente la massima comodità.
 Inclusa borsa per trasporto.




incl. borsa per trasporto

CODICE	DESCRIZIONE
301.010	DESKTOP, incl. borsa per trasporto

Ricambi Copritestiera Comfort

Adatto a SISSEL® Portal Pro, SISSEL® Desktop Mobil, a tutti i lettini portatili e sulla testiera comfort.
 Permeabile ad aria e acqua.
 Soluzione igienica che non scivola.
 Materiale: vello.
 In confezione da 100 pezzi.



CODICE	DESCRIZIONE
301.010.01	Ricambi copritestiera COMFORT, cf 100 pz

Colori di rivestimento

IL MORBIDO E CONFORTEVOLE
RIVESTIMENTO IN
SKAI ELASTICIZZATO
È DISPONIBILE IN
12 COLORI A SCELTA.



Bianco



Acqua



Crema



Agave



Sabbia



Sky



Mais



Atollo



Safran



Royal



Rosso



Perla

Accessori

DISPONIBILI PER I LETTINI SERIE E, LETTINI SERIE S, LETTINI FISSI, LETTINI IN LEGNO E LETTINI PORTATILI.



Lenzuolini spugna



Lenzuolini carta larghezza cm 60



Testiera Comfort Unica



Testiera Comfort Braccioli



Motore cod. SL80



Motore cod. SL95



Barra Laterale



Pedaliera pavimento



Ruote serie E



Ruote serie S



Testiera regolabile bobath



Porta rotolo carta



Piano porta oggetti



Porta rotolo lett. legno

Optional lettini

UTILIZZA LA SEGUENTE TABELLA PER VERIFICARE QUALI OPTIONAL SONO PREVISTI PER OGNI LETTINO.

	Testiera Comfort	Motore SL80 con ped. a pav.	Motore SL95 con ped. a pav.	Barra laterale	Portarotolo	Ruote
Lettoni elettrici linea E						
Padova	•	•	•	•	•	•
Vicenza	•	•	•	•	•	•
Treviso	•	•	•	•	•	•
Venezia	•	•	•	•	•	•
Trento	•	•	•	•	•	•
Bolzano	•	•	•	•	•	•

Lettoni elettrici linea S						
Genova S	•		•	•	•	•
Merano S	•		•	•	•	•
Torino S	•		•	•	•	•
Firenze S	•		•	•	•	•

Lettoni fissi						
Pisa	•				•	

	Testiera regolabile	Motore SL80 con ped. a pav.	Motore SL95 con ped. a pav.	Barra laterale	Portarotolo	Ruote
Lettoni elettrici bobath						
Corvara	•	•	•		•	•
Cortina S	•		•		•	•

	Testiera Comfort	Portarotolo	Piano porta oggetti
Lettoni in legno			
Verona	•	•	•
Verona Light	•	•	•

Lettoni portatili			
Easy			
Basic			
Robust			
Portal Pro			
Desktop			



Spalliere &
Complementi

Pareti e attrezzi per migliorare.

La spalliera è un attrezzo semplice, ma fondamentale. Si presta a una miriade di esercizi ginnici e riabilitativi. Proponiamo spalliere con la classica struttura in legno o con struttura in acciaio.

Unitamente ad esse forniamo utili attrezzi di complemento per il lavoro in palestra.



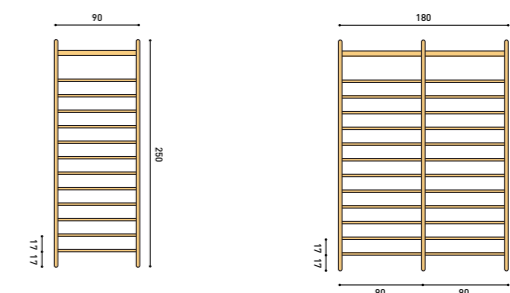
Spalliere in legno

Spalliera svedese in legno di faggio ad una o due campate con zanche per l'ancoraggio.

DATI TECNICI

Altezza: 250 cm

Larghezza: 90 cm 1 campata; 180 cm 2 campate



CODICE	DESCRIZIONE
30201L	Spalliera in legno 1 campata
30202L	Spalliera in legno 2 campate



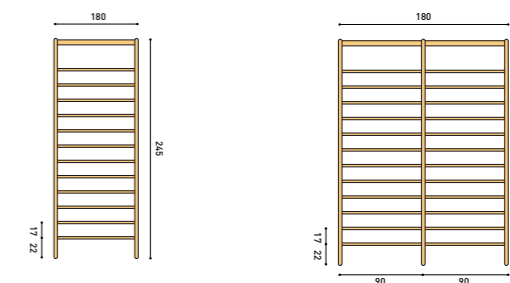
Spalliere in acciaio

Spalliera in acciaio ad una o due campate con montanti in acciaio verniciato a polvere e pioli in legno.

DATI TECNICI

Altezza: 245 cm

Larghezza: 90 cm 1 campata; 180 cm 2 campate



CODICE	DESCRIZIONE
30201	Spalliera in acciaio 1 campata
30202	Spalliera in acciaio 2 campate

Carrellino in legno

Versatile e maneggevole.

3 spaziosi ripiani utilizzabili come base d'appoggio per ausili fisioterapici o creme.

2 ampie maniglie per il trasporto o per appoggio di accessori.



DATI TECNICI

Larghezza (c/maniglie): 112 cm

Larghezza (s/maniglie): 85 cm

Profondità: 46 cm

Altezza: 87 cm

CODICE	DESCRIZIONE
30360	Carrello porta attrezzi in legno

Cuscini posturali

I cuscini posturali sono disponibili in varie forme e dimensioni per rispondere alle esigenze del professionista nel corretto posizionamento del paziente.

Si tratta di cuscini in materiale espanso con rivestimento in SKAI®.

Cuscino a cubo 40x40x40 cm



Cuscino trapezoidale 40x30x10h cm



Cuscino cuneo 35 x 35 x 10h cm



Cuscino cilindrico 50 x Ø 15 cm

Cuscino semicilindrico 50x25x12 cm

CODICE	DESCRIZIONE	CODICE	DESCRIZIONE
20100	Cuscino cilindrico 50xØ 15 cm, Crema	20130	Cuscino trapezoidale 40x30x10h cm, Crema
20105	Cuscino cilindrico 50xØ 15 cm, Blu Atollo	20135	Cuscino trapezoidale 40x30x10h cm, Blu Atollo
20110	Cuscino semicilindrico 50x25x12 cm, Crema	20140	Cuscino a cubo 40x40x40 cm, Crema
20115	Cuscino semicilindrico 50x25x12 cm, Blu Atollo	20145	Cuscino a cubo 40x40x40 cm, Blu Atollo
20120	Cuscino cuneo 35x35x10h cm, Crema		
20125	Cuscino cuneo 35x35x10h cm, Blu Atollo		



Modelli
anatomici
& Poster

Per una postura corretta, da veri modelli.

I modelli anatomici e i poster sono utili non solo per la didattica e l'apprendimento, ma anche per illustrare meglio ai pazienti le patologie di cui soffrono, la consequenzialità delle posture, nonché per illustrare i movimenti corretti da compiere.



Scheletro umano
modello

Miniatura scheletro
umano modello Paul

Scheletro umano modello Hugo

Lo Scheletro umano modello **Hugo**, con colonna vertebrale flessibile è ideale per tutte le persone che non vogliono solamente studiare l'anatomia dello scheletro umano ma che desiderano anche comprendere le relazioni fra movimenti del corpo, posture e posizioni sconsigliate.

- Rappresentazione di tutti i dettagli anatomici, fessure, foramina e processi
- il cranio può essere smontato in 3 parti
- braccia e gambe sono smontabili
- giunture sinoviali per spalle, anche e caviglie
- le gambe sono smontabili a livello del ginocchio
- base a 5 ruote per facilitare lo spostamento
- colonna vertebrale flessibile in tutta la sua lunghezza con dischi intervertebrali flessibili e nervi spinali visibili.

DATI TECNICI

Dimensione: grandezza naturale h 176 cm

Peso: 9.5 kg

Dotato di stativo a 5 razze su rotelle, stabile e sicuro

Garanzia: 3 anni

Miniatura scheletro umano modello Paul

Riproduzione in scala di uno scheletro umano, metà delle dimensioni reali.

- Il cranio può essere smontato in 3 parti
- braccia e gambe sono smontabili
- giunture sinoviali per spalle, anche e caviglie
- le gambe sono smontabili a livello del ginocchio.

DATI TECNICI

Dimensione: metà grandezza naturale h 84 cm

Peso: 1,2 kg

Dotato di base

CODICE	DESCRIZIONE	CODICE	DESCRIZIONE
EZ.3014	Scheletro umano modello Hugo	EZ.3040	Miniatura scheletro umano modello Paul



Scheletro umano
modelloMiniatura scheletro
umano modello Fred

Scheletro umano modello Peter

(con marcatori muscolari)

Scheletro a grandezza naturale con la spina dorsale completamente mobile e marcatura delle origini muscolari e inserzioni muscolari da un lato del corpo. Come modello 3014, ma con un'ulteriore marcatura dei muscoli origini ed inserzioni muscolari su un lato del corpo.

- Rappresentazione di tutti i dettagli anatomici, fessure, forami e processi
- il cranio può essere smontato in 3 parti
- braccia e gambe sono smontabili
- giunture sinoviali per spalle, anche e caviglie
- le gambe sono smontabili a livello del ginocchio
- piede rimovibile
- scapole mobili
- colonna vertebrale completamente flessibile con dischi flessibili e nervi spinali
- identificazione dell'origine muscolare e dei punti di inserimento su un lato del corpo con istruzioni dettagliate.

DATI TECNICI

Dimensione: grandezza naturale h 176 cm

Peso: 10 kg

Dotato di stativo a 5 razze su rotelle, stabile e sicuro

CODICE	DESCRIZIONE
EZ.3015	Scheletro umano modello Peter

Miniatura scheletro umano modello Fred

(con marcatori muscolari)

Ridimensionamento di uno scheletro umano, metà grandezza naturale, con la spina dorsale mobile e marcatori muscolari.

- Articolazione della spalla, dell'anca, del ginocchio e della caviglia così da poter eseguire tutti i movimenti naturali.
- le tre parti del cranio, le braccia e le gambe sono rimovibili
- le gambe possono essere smontate al ginocchio e alla caviglia
- la colonna vertebrale è mobile, in modo che possano essere mostrati anche i movimenti naturali
- l'origine muscolare e i punti di inserimento sono a colori, numerati e descritti in un opuscolo
- il modello è montato al supporto e può essere rimosso facilmente.

DATI TECNICI

Dimensione: metà grandezza naturale h 84 cm

Peso: 2 kg

Dotato di base

CODICE	DESCRIZIONE
EZ.3045	Miniatura scheletro umano modello Fred



Colonna vertebrale con pelvi smontabile

Questo modello è montato su un tubo a spirale in metallo e flessibile che rende la colonna vertebrale, allo stesso tempo forte e molto mobile. I dischi intervertebrali flessibili si comportano come i dischi intervertebrali reali. Sono rappresentati i nervi spinali e le arterie vertebrali.

- Estremamente mobile
- viene fornita con supporto
- nervi spinali e arteria vertebrale visibili.

DATI TECNICI

Dimensione: grandezza naturale 70 cm
Peso: 1,8 kg

CODICE	DESCRIZIONE
EZ.4009	Colonna vertebrale con pelvi smontabile

Colonna vertebrale con prolasso e bacino

Fedele riproduzione di una vera e propria colonna vertebrale umana con bacino rimovibile e sviluppata con la massima qualità. I dischi intervertebrali sono in prolasso tra L2 e L3. Il modello è montato su un tubo metallico flessibile, e questo consente di essere manipolato, permettendo così un uso intensivo.

- Estremamente mobile
- viene fornita con supporto
- nervi spinali e arteria vertebrale visibili.

DATI TECNICI

Dimensione: grandezza naturale 70 cm
Peso: 1,9 kg

CODICE	DESCRIZIONE
EZ.4032	Colonna vertebrale con prolasso e bacino

Disco intervertebrale prolasso simulatore

Modello allargato di due vertebre lombari con la possibilità di simulare un prolasso emergente laterale. Indispensabile per ogni medico o terapeuta. Questo modello di due vertebre lombari in una rappresentazione schematica è aumentato di circa 2 volte e consente al professionista di simulare un'ernia del disco. Dalla compressione del corpo vertebrale, il nucleo interno del disco pressato illustra in modo accattivante la meccanica di una ernia del disco. Il prolasso uscito può essere pressato e l'effetto è chiaramente visibile sul nervo spinale. Utilizzate questo modello per far capire ai vostri pazienti, in modo rapido e facile, che cosa accade quando si ha un'ernia del disco.

DATI TECNICI

Dimensione: grandezza doppia
Peso: 1 kg
Dotato di treppiede

CODICE	DESCRIZIONE
EZ.4400	Disco invertebrale prolasso simulatore



Cranio articolato

(versione didattica in 22 parti)

Affascinante modello del cranio di un adulto caucasico. L'obiettivo di questo modello didattico è quello di rendere lo studio del cranio umano più accessibile.

È facile da montare e smontare: senza bisogno di spine o altri supporti per tenere insieme le ossa.

Le suture craniche di questo modello didattico, rappresentate in maniera semplificata, sono dotate di scanalature ad incastro solide e discrete per montare le diverse ossa fino a formare il cranio.

Le 22 ossa sono rappresentate in 9 colori diversi.

Tutte le placche ossee del cranio che formano una coppia hanno gli stessi colori.

Le 22 ossa rimovibili del modello sono le seguenti:

- Osso parietale (destro e sinistro)
- Osso occipitale
- Osso frontale
- Osso temporale (destro e sinistro)
- Sfenoide
- Etmoidale
- Vomere

- Osso zigomatico (destro e sinistro)
- Mascellare (sinistra e destra) con i denti
- Osso palatino (destro e sinistro)
- Turbinati nasali (sinistra e destra)
- Osso lacrimale (destro e sinistro)
- L'osso nasale (destro e sinistro)
- Mandibola con denti

Viene fornito con un manuale in inglese e tedesco e un CD con keycard in tedesco, inglese, francese, spagnolo, portoghese, italiano, polacco, arabo, coreano e giapponese.

DATI TECNICI

Dimensione: grandezza naturale (21 cm x 14 cm x 16 cm)

Scomponibile in: 22 parti (di 9 colori diversi)

Connettori magnetici

Peso: 0,7 kg

Garanzia: 3 anni

CODICE	DESCRIZIONE
EZ.4708	Cranio articolato (versione didattica)

Cranio articolato

(versione anatomica in 22 parti)

Affascinante modello del cranio di un adulto caucasico. L'obiettivo del modello di Cranio articolato è quello di rendere lo studio del cranio umano più accessibile.

Il modello è facile da montare e smontare. Non c'è bisogno di spine o altri supporti per tenere le ossa del cranio loro articolate.

Le ossa rimovibili del modello sono le seguenti:

- Osso parietale (destro e sinistro)
- Osso occipitale
- Osso frontale
- Osso temporale (destro e sinistro)
- Sfenoide
- Etmoidale
- Vomere
- Osso zigomatico (destro e sinistro)
- Mascellare (sinistra e destra) con i denti
- Osso palatino (destro e sinistro)
- Turbinati nasali (sinistra e destra)
- Osso lacrimale (destro e sinistro)
- L'osso nasale (destro e sinistro)
- Mandibola e denti

Viene fornito con un manuale in inglese e tedesco e un CD con keycard in tedesco, inglese, francese, spagnolo, portoghese, italiano, polacco, arabo, coreano e giapponese.

DATI TECNICI

Dimensione: grandezza naturale (21 cm x 14 cm x 16 cm)

Scomponibile in: 22 parti

Garanzia: 3 anni

CODICE	DESCRIZIONE
EZ.4701	Cranio articolato (versione anatomica)



Cranio modello (in 3 parti)

Cranio scomponibile in 3 pezzi, calotta cranica, base e mascella inferiore. Il cranio è fissato da perni in metallo indistruttibili ed è tenuto da magneti.

Questa realistica riproduzione di un teschio umano è stato ideato dal punto di vista della formazione medica. Ciò significa che il cranio è stato abbinato all'anatomica ideale e che riproduce fedelmente tutti i dettagli anatomici e le strutture. Il modello consiste di base del cranio, cranio e mandibola. I denti, gli spazi tra i denti sono di un vero e proprio morso. La mascella inferiore è mobile e rimovibile. Il cranio è fissato da perni in metallo indistruttibili ed è tenuto da magneti. Il modello corrisponde in dimensioni e proporzioni di un adulto medio europeo.

DATI TECNICI

Dimensione: grandezza naturale

Scomponibile in: 3 parti

Peso: 0,5 kg



CODICE	DESCRIZIONE
EZ.4500	Cranio modello in 3 parti

Articolazione dell'anca con legamenti

Struttura normale dell'articolazione dell'anca con legamenti. Il troncone del femore è collegato all'anca tramite legamenti. I legamenti ilio-femorali, il legamento ischio-femorale ed il legamento pubo-femorale permettono la dimostrazione dei movimenti dell'anca.

Questo modello di articolazione dell'anca con legamenti illustra l'anatomia e le possibilità di movimento fisiologiche (per esempio: abduzioni, anteversioni, retroversioni, rotazione interna ed esterna) con la massima cura nella riproduzione dei dettagli.

- Composto da parte della coscia e dalle ossa dell'anca.
- Legamenti fabbricati in materia sintetica elastica.



DATI TECNICI

Dimensione: grandezza naturale

Peso: 0,5 kg

Dotato di base

CODICE	DESCRIZIONE
EZ.4553	Articolazione dell'anca con legamenti

Articolazione della spalla con legamenti

Struttura di una spalla umana con legamenti.

I legamenti più importanti, come il legamento coraco-acromiale, legamento coraco-omeroale e legamento trasverso della scapola sono rappresentati, oltre alle sezioni della capsula articolare. Questo modello di spalla con legamenti mostra l'anatomia e i possibili movimenti fisiologici, come abduzione, anteversione, retroversione, rotazione interna ed esterna.

- Scapola e clavicola con la sezione della parte superiore del braccio
- Illustra l'anatomia e i possibili movimenti fisiologici della spalla.



DATI TECNICI

Dimensione: grandezza naturale

Peso: 0,5 kg

Dotato di base

CODICE	DESCRIZIONE
EZ.4550	Articolazione della spalla con legamenti

Articolazione del ginocchio con legamenti e base rimovibile

I tendini, la coscia destra la rotula con i tendini rotulei, i legamenti crociati, i legamenti laterali sono fabbricati in materia sintetica elastica. Questo modello di articolazione del ginocchio con legamenti e base rimovibile illustra l'anatomia e le possibilità di movimento fisiologiche come le abduzioni, l'anteversione, la retroversione la rotazione interna ed esterna.

- Sezione del femore e gamba abbassata
- Legamenti fabbricati in materia sintetica elastica.



DATI TECNICI

Dimensione: grandezza naturale

Peso: 0,5 kg

Dotato di base

CODICE	DESCRIZIONE
EZ.4552	Articolazione del ginocchio con legamenti

Articolazione del gomito con legamenti

L'articolazione del gomito è composta dal moncone del braccio, il radio e l'ulna. I legamenti e la membrana interossea è fatta di un materiale elastico. Questo modello di gomito venturo con legamenti in grado di dimostrare i movimenti dell'articolazione del gomito di flessione ed estensione, oltre al moto di rotolamento le ossa dell'avambraccio in pronazione e supinazione, del gomito con legamenti.

- Sezione radio e ulna, braccio
- L'articolazione del gomito è composta dal moncone del braccio, il radio e l'ulna.



DATI TECNICI

Dimensione: grandezza naturale

Peso: 0,5 kg

Dotato di base

CODICE	DESCRIZIONE
EZ.4556	Articolazione del gomito con legamenti

I poster

Tavole didattiche in formato poster ideali per l'insegnamento, per chiarimenti ai pazienti e per la formazione medica. Utili per trovare i punti chiave su temi quali lo scheletro e la muscolatura umana.

Poster I muscoli umani

Poster in plastica, con bordo in metallo e appendino.

DATI TECNICI
Dimensioni: 70x100 cm
Lingue: Tedesco, Latino e Inglese

CODICE	DESCRIZIONE
EZ.AL100	Poster "I muscoli umani" 70x100 cm

Poster in carta artistica, con asta e appendino.

DATI TECNICI
Dimensioni: 50x70 cm
Lingue: Tedesco, Latino e Inglese

CODICE	DESCRIZIONE
EZ.AL500	Poster "I muscoli umani" 50x70 cm



Poster Lo scheletro umano

Poster in plastica, con bordo in metallo e appendino.

DATI TECNICI
Dimensioni: 70x100 cm
Lingue: Tedesco, Latino e Inglese

CODICE	DESCRIZIONE
EZ.AL102	Poster "Lo scheletro umano" 70x100 cm

Poster in carta artistica, con asta e appendino.

DATI TECNICI
Dimensioni: 50x70 cm
Lingue: Tedesco, Latino e Inglese

CODICE	DESCRIZIONE
EZ.AL502	Poster "Lo scheletro umano" 50x70 cm



Poster La colonna vertebrale

Poster in plastica, con bordo in metallo e appendino.

DATI TECNICI
Dimensioni: 70x100 cm
Lingue: Tedesco e Inglese

CODICE	DESCRIZIONE
EZ.AL107	Poster "La colonna vertebrale" 70x100 cm

Poster in carta artistica, con asta e appendino.

DATI TECNICI
Dimensioni: 50x70 cm
Lingue: Tedesco e Inglese

CODICE	DESCRIZIONE
EZ.AL507	Poster "La colonna vertebrale" 50x70 cm



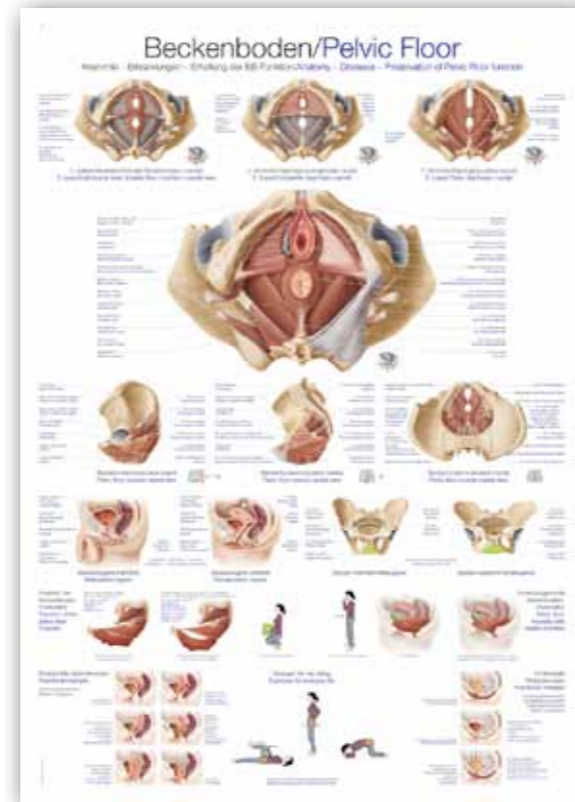
Poster Il pavimento pelvico

Poster in plastica, con bordo in metallo e appendino.

DATI TECNICI

Dimensioni: 70x100 cm
Lingue: Tedesco e Inglese

CODICE	DESCRIZIONE
EZ.AL138	Poster "Il pavimento pelvico" 70x100 cm



Poster in carta artistica, con asta e appendino.

DATI TECNICI

Dimensioni: 50x70 cm
Lingue: Tedesco e Inglese

CODICE	DESCRIZIONE
EZ.AL538	Poster "Il pavimento pelvico" 50x70 cm

Poster Il ginocchio e l'anca

Poster in plastica, con bordo in metallo e appendino.

DATI TECNICI

Dimensioni: 70x100 cm
Lingue: Tedesco

CODICE	DESCRIZIONE
EZ.AL151	Poster "Il ginocchio e l'anca" 70x100 cm



Poster in carta artistica, con asta e appendino.

DATI TECNICI

Dimensioni: 50x70 cm
Lingue: Tedesco

CODICE	DESCRIZIONE
EZ.AL551	Poster "Il ginocchio e l'anca" 50x70 cm

Poster Spalla e gomito

Poster in plastica, con bordo in metallo e appendino.

DATI TECNICI

Dimensioni: 70x100 cm
Lingue: Tedesco e Inglese

CODICE	DESCRIZIONE
EZ.AL139	Poster "Spalla e gomito" 70x100 cm

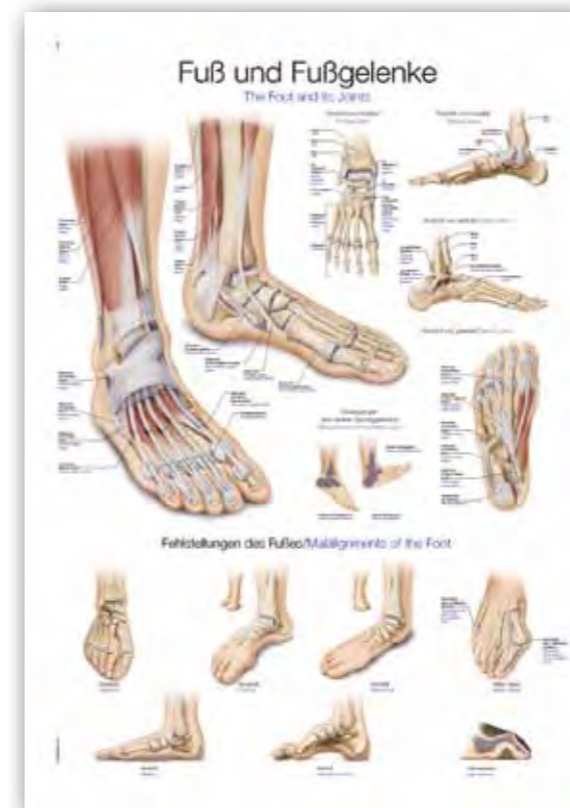


Poster in carta artistica, con asta e appendino.

DATI TECNICI

Dimensioni: 50x70 cm
Lingue: Tedesco e Inglese

CODICE	DESCRIZIONE
EZ.AL539	Poster "Spalla e gomito" 50x70 cm



Poster Il piede e l'articolazione

Poster in plastica, con bordo in metallo e appendino.

DATI TECNICI

Dimensioni: 70x100 cm
Lingue: Tedesco e Inglese

CODICE	DESCRIZIONE
EZ.AL155	Poster "Il piede e l'articolazione" 70x100 cm

Poster in carta artistica, con asta e appendino.

DATI TECNICI

Dimensioni: 50x70 cm
Lingue: Tedesco e Inglese


CODICE	DESCRIZIONE
EZ.AL555	Poster "Il piede e l'articolazione" 50x70 cm



K-tape

L'originale nastro terapeutico dal Giappone.

Il Kinesio Tape è un metodo terapeutico olistico non farmacologico utilizzato per un'ampia gamma di malattie e dolori. In uso in Italia già da molti anni, costituisce oggi un trattamento di spicco tra le moderne terapie. Il nastro, applicato al corpo grazie alla parte adesiva secondo varie tecniche e metodologie, resiste all'acqua e offre eccellenti risultati.



Il Taping Kinesiologico

permette di curare in modo naturale e senza controindicazioni molte patologie, per esempio dolori a collo e schiena. Obiettivo del Taping è di consentire il movimento fisiologico delle articolazioni e dei muscoli. Le caratteristiche di elasticità e le qualità meccaniche del Tape, stimolano al minimo movimento i ricettori della pelle da dove partono e vengono attivati processi di guarigione.

Il K-Active Taping è un metodo terapeutico olistico non farmacologico utilizzato per curare un'ampia gamma di malattie e dolori.

In uso in Italia già da molti anni, costituisce oggi un trattamento di spicco tra le moderne terapie. Il materiale Tape deve possedere alcune caratteristiche che sono fondamentali per il successo sul paziente e per garantire che l'applicazione non provochi danni secondari ed irritazioni alla cute del paziente.

Il Tape è composto da uno strato di cotone qualitativo con un rivestimento adesivo acrilico del 100%. Il rivestimento adesivo è applicato a forma d'onda con degli spazi tra un'onda e l'altra dove non c'è alcun collante. È importante che il materiale sia ipoallergico e che di conseguenza non provochi irritazioni alla cute. Il Kinesiology Tape possiede un'elasticità in direzione longitudinale, in direzione trasversale invece non è elastico.

L'anatomia della cute ha formato la base per la creazione del tape. Le caratteristiche del materiale sono simili a quelle della cute (allungamento, spessore e peso). L'elasticità massima è del 40%.

Per ragioni tecniche di produzione il Tape è preparato sulla carta con una tensione del 10%. Il materiale è minimamente plastico e pur essendo in un continuo stress di allungamento e accorciamento non perde la sua forma e lunghezza originaria. Per il disegno speciale del materiale esso è traspirabile e resistente all'acqua. Può essere portato anche in piscina oppure facendo la doccia o il bagno. È importante che in questi casi il Tape sia applicato almeno 20-30 minuti prima di andare in acqua. Dopo essere stato a contatto con l'acqua, il Tape si asciuga da solo. Per accelerare questo processo, il Tape può essere asciugato leggermente con un fon. Il materiale è traspirante e perciò ideale da essere portato anche nei mesi caldi oppure durante l'attività sportiva. Anche in questi casi non vengono provocate irritazioni della cute.

Il tape viene attivato con il calore corporeo e con un leggero sfregamento. Reazioni negative della cute sono molto rare.

COLORI

Secondo lo standard giapponese, i colori usati sono 5: azzurro, rosa, verde, nero e beige. Il materiale di tutti e 5 i colori sono uguali. Secondo le teorie energetiche, i vari colori possono dare o togliere energia al corpo.

K-Active Tape Classico

- Cotone elasticizzato con adesivo acrilico 100%
- resistente all'acqua e particolarmente traspirante
- qualità controllata in laboratorio
- l'applicazione tiene sulla pelle per parecchi giorni
- si taglia facilmente
- senza farmaci e sostanze attive
- ca. 5 cm x 5 m; 5 cm x 17 m
- disponibile in 5 colori: azzurro, rosa, beige, nero e verde.



CODICE	DESCRIZIONE
KAT.C05.A	K-Active Tape Classico 5m, azzurro
KAT.C05.P	K-Active Tape Classico 5m, rosa
KAT.C05.B	K-Active Tape Classico 5m, beige
KAT.C05.N	K-Active Tape Classico 5m, nero
KAT.C05.V	K-Active Tape Classico 5m, verde
KAT.C17.A	K-Active Tape Classico 17m, azzurro
KAT.C17.P	K-Active Tape Classico 17m, rosa
KAT.C17.B	K-Active Tape Classico 17m, beige
KAT.C17.N	K-Active Tape Classico 17m, nero
KAT.C17.V	K-Active Tape Classico 17m, verde



K-Active PreCut Tape

Il **PreCut Tape** è l'innovazione nell'ambito del Kinesiology Taping. Si tratta di tape già pretagliati e pronti all'applicazione, di veloce applicazione e con una buona efficacia.

Per il **PreCut Taping** sono disponibili 13 diverse applicazioni confezionate singolarmente. Non è necessario un taglio, basta togliere la carta dalla parte posteriore ed applicare il tape sulla zona specifica da trattare. Le applicazioni sono riproducibili e dotate di un'ottica sportiva e trendy. I risultati terapeutici sono ottimi. Il terapeuta o medico può applicare il PreCut Tape in tempi più brevi rispetto al rotolo. Inoltre anche la durata dell'applicazione è più alta rispetto al rotolo standard. Le applicazioni sono standardizzate e possono essere introdotte anche al paziente che in caso di necessità sarà in grado di applicare il PreCut da solo. All'interno della confezione si trova una descrizione con le immagini su come applicare il PreCut passo per passo.

I K-Active Tape PreCut sono usati nello sport da diverse squadre sportive professionistiche e squadre nazionali (ad esempio lo staff medico del Bayern Monaco).



CODICE	DESCRIZIONE
KAP.A01	K-ACTIVE TAPE PRECUT, adduttori
KAP.H01	K-ACTIVE TAPE PRECUT, anca
KAP.C01	K-ACTIVE TAPE PRECUT, cervicale
KAP.U01	K-ACTIVE TAPE PRECUT, gamba e piede
KAP.G01	K-ACTIVE TAPE PRECUT, ginocchio
KAP.G02	K-ACTIVE TAPE PRECUT, ginocchio completo
KAP.E01	K-ACTIVE TAPE PRECUT, gomito
KAP.I01	K-ACTIVE TAPE PRECUT, ischiocrurali
KAP.V01	K-ACTIVE TAPE PRECUT, linfatico
KAP.L01	K-ACTIVE TAPE PRECUT, lombare
KAP.W01	K-ACTIVE TAPE PRECUT, polso
KAP.P01	K-ACTIVE TAPE PRECUT, posturale
KAP.S01	K-ACTIVE TAPE PRECUT, spalla sx
KAP.S02	K-ACTIVE TAPE PRECUT, spalla dx

K-Active Gentle Tape

Il nuovo collante Stratagel™ usato nel **Gentle Tape** contiene un collante soffice, simile ad un gel, che copre tutta la superficie del Tape. Quando questo viene applicato sulla cute, è appoggiato in modo sensibile su tutta la superficie cutanea. A causa della superficie solida, il Tape è comunque capace di mantenere la tenuta, però non ci sono bordi che possono sollevare ed irritare la cute ed i follicoli piliferi. Il **Gentle Tape** può essere rimosso facilmente senza irritazione o danno delle cellule cutanee.

Il **K-Active Tape Gentle** è indicato per il trattamento in pazienti con cute sensibile. In bambini piccoli e neonati è ideale per la sua delicatezza. In caso di cicatrici, infiammazioni ed ipersensibilità riduce al minimo il rischio di irritazione. Anche per applicazioni in zone cutanee sensibili come il volto ed il collo è indicato l'uso del **K-Active Gentle Tape**.



CODICE	DESCRIZIONE
KAT.G05	K-ACTIVE TAPE GENTLE 5 M

Spray adesivo per K-Active Taping

Lo **spray adesivo** può essere usato per aumentare la tenuta del Kinesiology Tape, soprattutto in zone corporee dove si suda molto come il piede o la mano o in pazienti in cui una buona tenuta deve essere assolutamente garantita, come ad esempio negli sport di contatto. In questo caso lo spray viene applicato prima sulla base del Kinesiology Tape, poi, dopo una breve pausa per fare asciugare parzialmente la colla, si applica il tape sulla cute.



CODICE	DESCRIZIONE
KAS.A02	SPRAY ADESIVO PER K-ACTIVE TAPING



K-Active Taping professionale Forbici

Il taglio del Kinesiology Tape è molto importante per garantire una buona tenuta del tape. I materiali migliori sono tagliati in produzione con degli apparecchi appositamente studiati che evitano di lasciare dei bordi che si sfilacciano. Essendo il Tape fatto di cotone una volta che i bordi iniziano a sfilacciarsi, la tenuta sarà notevolmente ridotta.

È per questo fondamentale usare una forbice di alta qualità per garantire che i bordi del tape non si sfilacciano e di conseguenza per garantire una buona tenuta del tape.

La **forbice K-Active taping** è professionale e garantisce un taglio preciso e perfetto.



CODICE	DESCRIZIONE
KAS.C02	FORBICI K-ACTIVE TAPING PROFESSIONALE



Ginnastica
Medica

Efficacia e duttilità degli attrezzi Sissel.

SISSEL è sinonimo di vita naturale, secondo lo stile svedese. I suoi attrezzi, facilmente trasportabili e venduti anche al pubblico, sono ideali per effettuare una grande varietà di esercizi riabilitativi. Rappresentano per il terapeuta un doppio ausilio: sia strumenti professionali in palestra, in studio o ovunque serva, sia strumenti da consigliare al paziente/cliente per il prosieguo degli esercizi a domicilio. Sissel è distribuita in Italia da Genesi, cui fa capo anche Rehatech, consolidando una sinergia apprezzata da tutti i professionisti.

sissel
The natural way of Sweden.



SISSEL® SitFit Plus

- Combinazione perfetta tra cuscino ad aria/cuneo
- forma ergonomica più confortevole che corregge la postura (colonna vertebrale a S): stare seduti con "la schiena dritta"
- seduta confortevole ma anche attiva e dinamica, che rilassa il tronco e permette un allenamento continuo dei muscoli dorsali, anche senza esercizi mirati
- rinforza i muscoli dorsali, lombari, del bacino e il pavimento pelvico
- i micro movimenti del corpo, ad es. dovuti alla respirazione, non vengono bloccati ma facilitati nel proseguire al loro ritmo naturale
- migliora la circolazione sanguigna
- senza lattice
- incl. pompa per regolare la pressione a seconda delle esigenze individuali e poster con esercizi
- disponibile in 3 colori
- Ø ca. 37 cm.

senza
fiatati

CODICE	DESCRIZIONE
160.070	SITFIT® Plus - blu
160.071	SITFIT® Plus - rosso
160.074	SITFIT® Plus - nero



SISSEL® SitFit

- Rinforza i muscoli dorsali, lombari e il pavimento pelvico
- per esercizi di rinforzo a muscoli di piedi e gambe
- aiuta la circolazione venosa
- rilassa il tronco e rafforza la muscolatura dorsale
- può essere usato anche come seduta attiva e dinamica
- valvola ad ago per regolare la pressione
- incluso poster con esercizi
- Ø ca. 33 cm o ca. 36 cm.
- disponibile federe in Velour in 7 colori.

senza
fiatati

CODICE	DESCRIZIONE
160.020	SITFIT®, Ø 33 cm, rosso
160.023	SITFIT®, Ø 33 cm, blu
160.024	SITFIT®, Ø 33 cm, nero
160.030	SITFIT®, Ø 36 cm, rosso
160.033	SITFIT®, Ø 36 cm, blu
160.034	SITFIT®, Ø 36 cm, nero
160.104. ...	Federa Velour SITFIT® Ø 33 cm (.01) blu, (.02) orange, (.03) bordeaux, (.04) grigio, (.05) verde, (.06) cioccolato (.07) nero
160.114. ...	Federa Velour SITFIT® Ø 36 cm (.01) blu, (.02) orange, (.03) bordeaux, (.04) grigio, (.05) verde, (.06) cioccolato (.07) nero



Federe disponibili in 7 colori

SISSEL® Fitness Toning Ball

- Per il training di dorso, braccia e gambe
- maneggevole e sempre a portata di mano
- per fitness, aerobica, Pilates e training
- anelli regolabili individualmente per un uso comodo
- rispetta le giunture
- alternativa flessibile ai classici pesi
- riempimento in sabbia sottile.

senza
fiatati



CODICE	DESCRIZIONE
310.039	FITNESS TONING BALL peso 500 g, cf 2 pz, viola
310.040	FITNESS TONING BALL peso 1.000 g, cf 2 pz, rosso

SISSEL® Palle mediche

- Maneggevole, superficie lavabile ed impermeabile.



CODICE	DESCRIZIONE
160.301	PALLA MEDICA, gialla, 1 kg, Ø ca. 20 cm
160.302	PALLA MEDICA, verde, 2 kg, Ø ca. 20 cm
160.303	PALLA MEDICA, blu, 3 kg, Ø ca. 23 cm
160.304	PALLA MEDICA, orange, 4 kg, Ø ca. 23 cm
160.305	PALLA MEDICA, rossa, 5 kg, Ø ca. 28 cm
160.310	Display Porta-palle mediche

SISSEL® Fit-Tubes & Fit-Rings


- Disponibile in 4 resistenze per costruire un programma individuale e graduale di esercizi di resistenza
- impugnatura realizzata con materiale espanso di alta qualità per una migliore presa.



CODICE	DESCRIZIONE
163.030	FIT-TUBE, giallo (leggera), in scatola
163.031	FIT-TUBE, rosso (media), in scatola
163.032	FIT-TUBE, verde (forte), in scatola
163.033	FIT-TUBE, blu (x-forte), in scatola
163.021	FIT-RING, giallo (leggera), con maniglie
163.022	FIT-RING, rosso (media), con maniglie
163.023	FIT-RING, verde (forte), con maniglie
163.024	FIT-RING, blu (x-forte), con maniglie
FIT-TUBES disponibili anche in polybag, senza scatola	

SISSEL® Door Anchor

- Ancoraggio per fissare alla porta Bands e Tubes
- semplice fissaggio tramite attacco sulla porta
- posizionamento variabile in alto, lateralmente o nella parte inferiore della porta per un training mirato della muscolatura del tronco, delle spalle e della parte superiore del braccio.



CODICE	DESCRIZIONE
163.029	DOOR ANCHOR, nero

SISSEL® Fitband & SISSEL® Fitband Essential

- Attrezzo semplice ed economico per aumentare forza, resistenza e coordinazione
- utile per esercizi post-operatori per rafforzare la muscolatura o aumentare la mobilità
- disponibile in 4 resistenze per costruire un allenamento in modo individuale e graduale
- latex naturale a ridotto tasso allergenico.

SISSEL® Fitband incl. 1 Clip, manuale esercizi (ca. 7,5 cm x 2 m); disponibile anche in rotoli per esercizi in gruppo: (ca. 15 cm x 5 m, ca. 15 cm x 25 m, ca. 15 cm x 46 m).

SISSEL® Fitband Essential, ca. 15 cm x 2,5 m.

CODICE	DESCRIZIONE
163.005	FITBAND, giallo (leggera), 7,5 cm x 2 m
163.006	FITBAND, rosso (media), 7,5 cm x 2 m
163.007	FITBAND, verde (forte), 7,5 cm x 2 m
163.008	FITBAND, blu (x-forte), 7,5 cm x 2 m
163.009	FITBAND, giallo (leggera), 15 cm x 5 m
163.010	FITBAND, rosso (media), 15 cm x 5 m
163.011	FITBAND, verde (forte), 15 cm x 5 m
163.012	FITBAND, blu (x-forte), 15 cm x 5 m
163.013	FITBAND, giallo (leggera), 15 cm x 25 m
163.014	FITBAND, rosso (media), 15 cm x 25 m
163.015	FITBAND, verde (forte), 15 cm x 25 m
163.016	FITBAND, blu (x-forte), 15 cm x 25 m
163.060	FITBAND, giallo (leggera), 15 cm x 46 m
163.061	FITBAND, rosso (media), 15 cm x 46 m
163.062	FITBAND, verde (forte), 15 cm x 46 m
163.063	FITBAND, blu (x-forte), 15 cm x 46 m
163.101	FITBAND ESSENTIAL, giallo, 15 cm x 2,5 m
163.102	FITBAND ESSENTIAL, rosso, 15 cm x 2,5 m
163.103	FITBAND ESSENTIAL, verde, 15 cm x 2,5 m
163.104	FITBAND ESSENTIAL, blu, 15 cm x 2,5 m



Disponibili in 4 colori/resistenze

SISSEL® Exercise Loop

- Per un progressivo recupero muscolare nel fitness e nella terapia
- molteplici possibilità di utilizzo: training individuale o di gruppo, ginnastica acquatica e attività per anziani
- piccolo, maneggevole e sempre a portata di mano
- ideale anche in viaggio
- set 2 pz: leggero (giallo), forte (verde)
- ca. 5 cm x 33 cm
- incluse istruzioni con esercizi.

CODICE	DESCRIZIONE
163.110	EXERCISE LOOP, cf 2 pz, (leggero e forte)



SISSEL® Fun & Active Band

- Materiale più spesso e piacevole al tatto
- senza latex e inodore
- disponibile in 3 diversi colori/resistenze
- confezionato in un pratico tubo
- ca. 15 cm x 2 m.

CODICE	DESCRIZIONE
163.200	FUN & ACTIVE BAND, orange (leggera)
163.201	FUN & ACTIVE BAND, gialla (media)
163.202	FUN & ACTIVE BAND, verde (forte)
163.210	Display FUN & ACTIVE BAND, con 4 pz/colore



senza latex



SISSEL® Sport-swing

- Ottimo per tonificare e rafforzare il tronco durante la riabilitazione
- per un rafforzamento mirato della muscolatura dorsale, per un allenamento di forza e resistenza, per l'educazione motoria, per migliorare la postura e la coordinazione e per allenare la muscolatura profonda
- sviluppato in particolare modo per ambiti sportivi
- parte finale e impugnatura in silicone, antiscivolo, anatomica, igienica, inodore
- perfetta oscillazione dell'asta
- incl. poster con esercizi
- lunghezza ca. 150 cm.

CODICE	DESCRIZIONE
162.054	SPORT-SWING, incl. poster
162.054.02	Base porta-SPORT-SWING, 14 pz
162.054.01	Borsa trasporto SPORT-SWING

SPORT-SWING disponibile anche senza confezione



Base porta-SPORT-SWING



SISSEL® Securemax Ball & SISSEL® Securemax Ball Professional

- Soddisfa gli alti standard dei requisiti di sicurezza
- rilassa colonna vertebrale, rafforza la muscolatura della schiena
- permette di mantenere una postura corretta
- per eseguire numerosi esercizi di recupero funzionale in riabilitazione, per la ginnastica correttiva e il fitness
- eccezionale usata come sedia a casa o in ufficio
- superficie piacevole al tatto e molto resistente all'usura.

Securemax-System:

in caso di foratura il pallone non scoppia ma rilascia l'aria e si sgonfia lentamente così da garantire la massima sicurezza. Raccomandato nella ginnastica preparto e riabilitativa.

Securemax® Ball:

- garanzia Securemax peso statico fino a 130 kg
- Dimensioni: Ø ca. 45 cm, 55 cm, 65 cm, 75 cm
- colori blu-lilla, rosso, argento.

Securemax® Ball Professional:

- garanzia Securemax peso statico fino a 165 kg
- Dimensioni: Ø ca. 55 cm, 65 cm, 75 cm
- colori blu-ghiaccio

CODICE	DESCRIZIONE
160.008	SECUREMAX® BALL, 45 cm, blu-lilla
160.553	SECUREMAX® BALL, 55 cm, blu-lilla
160.552	SECUREMAX® BALL, 55 cm, rossa
160.654	SECUREMAX® BALL, 65 cm, blu-lilla
160.651	SECUREMAX® BALL, 65 cm, rossa
160.652	SECUREMAX® BALL, 65 cm, argento
160.753	SECUREMAX® BALL, 75 cm, blu-lilla
160.752	SECUREMAX® BALL, 75 cm, argento
160.050	SECUREMAX® BALL PRO 55 cm, blu-ghiaccio
160.051	SECUREMAX® BALL PRO 65 cm, blu-ghiaccio
160.052	SECUREMAX® BALL PRO 75 cm, blu-ghiaccio



Sissel Securmax Ball Professional (blu-ghiaccio)



Sissel Securmax Ball (blu-lilla, argento e rossa)

senza
ftalati

SISSEL® Ball

- Rilassa la colonna, rinforza i muscoli della schiena
- aiuta ad avere una postura corretta
- antiscoppio fino a ca. 75 kg di peso dinamico
- disponibile nelle misure: Ø ca. 55 cm, 65 cm, 75 cm
- colori rossa o blu

ATTENZIONE! È raccomandato usare il Secure max-System nella ginnastica con bambini, persone anziane o donne in gravidanza.

CODICE	DESCRIZIONE
160.060	BALL, 55 cm, blu
160.061	BALL, 55 cm, rosso
160.062	BALL, 65 cm, rosso
160.063	BALL, 65 cm, blu
160.064	BALL, 75 cm, blu
160.065	BALL, 75 cm, rosso

senza
ftalati



senza
ftalati

SISSEL® Fit-Dome Pro

- Ideale per esercizi di equilibrio, cardio, di rafforzamento e propriocettivi
- con la piattaforma rivolta verso l'alto o verso il basso come training di equilibrio
- attrezzo specifico per esercizi funzionali
- grado di difficoltà variabile individualmente
- inclusi pompa e poster esercizi
- portata fino a 250 kg peso dinamico
- ca. 58 x 62 cm, 20 cm altezza
- colore: rosso
- disponibili SISSEL® Fit-Dome Pro Tubes come optional (set 2 pz).



CODICE	DESCRIZIONE
160.311	FIT-DOME PRO
160.311.01	TUBES FIT-DOME PRO

Accessori

Il PORTA-PALLONE non fa rotolare il pallone quando non lo si usa. Le donne in gravidanza possono sentirsi molto più sicure usando il porta-pallone e la Securemax Ball.

L'ACCATASTA-PALLONI SISSEL® consente di disporre i palloni in set da 3 pezzi (per palloni da Ø 65 cm e oltre).

La DOPPIA-POMPA per gonfiare in modo veloce e semplice qualsiasi tipo di pallone.

La potente MINI-POMPA gonfia anche in caso di forte pressione contraria.

CODICE	DESCRIZIONE
160.016	PORTA-PALLONE, Ø 45 cm, blu
160.017	ACCATASTA-PALLONI in acrilico, 3 pz
160.054	MINI-POMPA
160.053	DOPPIA-POMPA



SISSEL® Spiky Dome

Trova il tuo equilibrio e allenati divertendoti!

- Per una migliore coordinazione e equilibrio
- aumenta la percezione corporea e la mobilità
- ideale attrezzo di training per grandi e piccini
- gradevole massaggio ai piedi e rilassamento grazie alla struttura a sporgenze
- stampato in un unico pezzo
- pressione regolabile individualmente
- Ø circa 16 cm
- Set 2 pz: SISSEL® Spiky Dome uno rosso e uno blu.

CODICE	DESCRIZIONE
161.040	SPIKY DOME, cf 2 pz, blu/rosso

senza
ftalati



SISSEL® Balancefit Pad & SISSEL® Balancefit Pad Large

- Per allenare in sicurezza le capacità di coordinamento e reazione
 - per allenare la stabilità in posizione eretta
 - utilizzabile in palestra, all'esterno o in acqua
 - con rivestimento antiscivolo
 - materiale: caucciù sintetico ed ecologico
 - disponibile in 2 dimensioni:
- SISSEL® Balancefit Pad: ca. 50 x 41 x 6 cm, peso: ca. 1 kg
 SISSEL® Balancefit Pad large: ca. 95 x 41 x 6 cm, peso: ca. 1,1 kg.



CODICE	DESCRIZIONE
162.040	BALANCEFIT PAD, blu
162.041	BALANCEFIT PAD LARGE, blu



senza fialati

SISSEL® Mat Gym

- Struttura a cellule chiuse per una migliore igiene
- superficie a temperatura corporea, gradevole al tatto, antiscivolo, ottimo effetto ammortizzante
- in poliuretano ad alta resistenza
- ca. 180 x 60 x 1,5 cm
- optional: borsa per il trasporto.

CODICE	DESCRIZIONE
200.001	GYM MAT, blu, 180 x 60 x 1.5 cm
200.002	GYM MAT, rosso, 180 x 60 x 1.5 cm
200.003	GYM MAT, antracite, 180 x 60 x 1.5 cm
200.001.01	Borsa trasporto MAT, 60 cm

GYM MAT disponibile anche in scatola

Struttura ad onde con angoli arrotondati

SISSEL® Mat Gym Professional

- Ottimo equilibrio tra effetto ammortizzante e distribuzione della pressione durante gli esercizi
- superficie a cellule chiuse per una miglior igiene e resistenza
- superficie che si adatta velocemente alla temperatura corporea
- in schiuma NBR con ottima resistenza alla pressione e all'usura, antiscivolo
- ca. 180 x 60 x 1,5 cm (rosso, blu, grigio) o ca. 180 x 100 x 1,5 cm (blu)
- optional: borsa per il trasporto (per tappetino con largh. fino 60 cm)

CODICE	DESCRIZIONE
200.010	GYM MAT PROFESSIONAL, blu, 180 x 60 x 1.5 cm
200.011	GYM MAT PROFESSIONAL, rosso, 180 x 60 x 1.5 cm
200.012	GYM MAT PROFESSIONAL, antracite, 180 x 60 x 1.5 cm
200.030	GYM MAT PROFESSIONAL, blu, 180 x 100 x 1.5 cm
200.001.01	Borsa trasporto MAT, 60 cm

GYM MAT PROFESSIONAL disponibile anche in scatola



Struttura ondulata con angoli arrotondati

SISSEL® Balance Board Pro

- Ottimo per allenare equilibrio e coordinazione!
- in piedi su una pedana in movimento: efficace allenamento per l'equilibrio. Solo una delle molteplici varianti degli esercizi possibili con la pedana
- permette un allenamento continuo, senza cambiare attrezzi
- superficie rivestita con antiscivolo
- portata fino a ca. 150 kg
- realizzato in legno rivestito in gomma
- Ø ca. 40 cm, altezza ca. 8 cm.

CODICE	DESCRIZIONE
162.053	BALANCE BOARD PRO, legno



senza fialati

SISSEL® Balancefit

- Training multifunzionale: migliora equilibrio, coordinazione, forza, circolazione sanguigna!
- le sporgenze sulle superfici d'appoggio in due differenti spessori aumentano la percezione corporea
- adatto per massaggio plantare e per attenuare e prevenire disturbi venosi
- può anche essere usato come seduta attiva e dinamica
- valvola ad ago per regolare la pressione a seconda delle esigenze individuali
- Ø ca. 34 cm.



le sporgenze del lato inferiore aumentano la percezione corporea e stimolano le zone di riflessologia plantare

CODICE	DESCRIZIONE
162.031	BALANCEFIT, blu
162.030	BALANCEFIT, rosso

SISSEL® Balance Board

- Esercizi propriocettivi e di equilibrio!
- migliora coordinazione, capacità di controllo e concentrazione
- rinforza la muscolatura del tronco
- portata fino a ca. 100 kg
- materiale: plastica rigida lavabile
- Ø ca. 40 cm, altezza ca. 8 cm.



CODICE	DESCRIZIONE
162.051	BALANCE BOARD, rosso



SISSEL® Pilates Circle

- Utile per esercizi della parte superiore del corpo e delle gambe
- leggero e resistente anello in metallo rivestito in gomma antiscivolo con impugnatura imbottita sia all'interno che all'esterno
- Ø ca. 38 cm
- incluso poster con esercizi.



CODICE	DESCRIZIONE
310.020	PILATES CIRCLE, incl. poster

SISSEL®

Pilates Roller Eco

- L'ideale completamento per il Pilates Mat-Training
- per esercizi di equilibrio e stabilizzazione
- materiale: poliuretano espanso rigido
- Ø circa 15 cm x 90 cm
- incl. poster con esercizi
- accessori: SISSEL® Pilates Roller Center – per risparmiare spazio e riporre fino a 5 Roller.



senza
ftalati

CODICE	DESCRIZIONE
310.013	PILATES ROLLER ECO 90 cm, bianco
310.013.01	PILATES ROLLER ECO100 cm, azzurro

SISSEL®

Pilates Toning Ball

- Ottime per allenare braccia, spalle e busto
- usate per integrare molti esercizi Pilates
- disponibili in 2 versioni: ca. 450 g e 900 g, Set di 2
- Ø ca. 9 cm
- colore: blu.



CODICE	DESCRIZIONE
310.037	PILATES TONING BALL, cf 2 pz, 450 g
310.038	PILATES TONING BALL, cf 2 pz, 900 g

SISSEL® Pilates Roller Pro

- Il versatile Roller in caucciù sintetico
- indeformabile - per uso professionale, ad esempio corsi collettivi di matwork in fisioterapia o in studi Pilates
- Ø ca. 15 cm, disponibile in 2 lunghezze: ca. 90 cm e 100 cm
- incl. poster con esercizi
- colore: blu
- accessori: SISSEL® Pilates Roller Center – per risparmiare spazio e riporre fino a 5 Roller.



senza
ftalati

CODICE	DESCRIZIONE
310.011	PILATES ROLLER PRO 90 cm, blu
310.014	PILATES ROLLER PRO 100 cm, blu

SISSEL®

Pilates Soft Ball

- Per rafforzare la muscolatura
- ideale per colonna vertebrale e muscolatura addominale
- disponibile in 2 misure: Ø ca. 22 cm, Ø ca. 26 cm
- portata max ca. 155 kg
- incluso poster con esercizi.



senza
ftalati

CODICE	DESCRIZIONE
310.030	PILATES SOFT BALL, Ø 22 cm
310.031	PILATES SOFT BALL, Ø 26 cm

SISSEL®

Pilates Roller Pro Soft

- Il morbido mix di materiale con cui è realizzato, cede alla pressione nella misura adatta a rendere la posizione supina sul roller più stabile
- adatto per principianti in pilates o per la riabilitazione
- ca. 15 x 90 cm
- colore: blu-marmorizzato
- incl. poster con esercizi
- accessori: SISSEL® Pilates Roller Center, per risparmiare spazio e riporre fino a 5 Roller.



CODICE	DESCRIZIONE
310.015	PILATES ROLLER PRO SOFT 90 cm



senza
ftalati



con due diversi angoli di inclinazione per supportare la testa in modo corretto



con incavo per la colonna vertebrale

SISSEL® Pilates Roller Pro Anatomic

- Perfetto orientamento del corpo nel training
- per un mirato, efficace Core-Training
- per il rafforzamento della muscolatura addominale
- supporta e stabilizza la colonna vertebrale e i dischi intervertebrali
- ottimale adattamento al corpo grazie alla forma ellittica
- diminuzione del carico dell'apofisi spinale
- allevia la muscolatura di nuca e testa
- materiale: caucciù sintetico
- 90 x 15 x 15 cm
- colore: verde.

CODICE	DESCRIZIONE
310.103	PILATES ROLLER PRO ANATOMIC



SISSEL® Pilates Roller Head Align Dynamic

- Pratico ausilio per esercizi Pilates con materassino o roller
- evita lo stiramento eccessivo delle vertebre cervicali
- per un orientamento ottimale del corpo
- utilizzabile concavo o convesso
- colore: blu marmorizzato
- in caucciù artificiale anallergico (Soft-EVA)
- utilizzabile con il Pilates Roller (Ø ca. 15 cm).



senza
fialati



CODICE	DESCRIZIONE
310.101	PILATES ROLLER HEAD ALIGN DYNAMIC



SISSEL® Massage Roller

- Ideale per sciogliere la muscolatura e per il massaggio del tessuto connettivo, per prevenire tensioni muscolari e migliorare la circolazione
- dimensione ottimale anche per esercizi del tronco e del bacino
- in caucciù sintetico
- ca. 15 cm x 45 cm.



senza
fialati

CODICE	DESCRIZIONE
310.025	MASSAGE ROLLER 45 cm, blu

SISSEL® Pilates Roller Center

- Il magico risparmia-spazio
- per riporre in ordine fino a 5 roller
- materiale: caucciù sintetico
- ca. 95 x 19,5 x 6 cm.



CODICE	DESCRIZIONE
310.100	PILATES ROLLER CENTER

SISSEL® Intensive Massager

- Ottimale per sciogliere la muscolatura più profonda
- indicato in caso di muscoli e schiena contratti, dolori di testa dovuti a cervicali contratti, per sciogliere i muscoli dopo una intensa attività sportiva o prima di un massaggio
- intenso massaggio a picchiamento con 2 testine di forma anatomica in gomma morbida con una velocità da 20 a 40 volte al secondo
- il 95% dell'energia va direttamente nei tessuti muscolari facilitando lo scioglimento delle tensioni muscolari e la circolazione sanguigna
- sono incluse 2 testine per effettuare massaggi più o meno intensi
- design ergonomico per il massimo comfort
- intensità regolabile a 3 livelli.



CODICE	DESCRIZIONE
161.060	INTENSIVE MASSAGER



testina morbida e arrotondata per dolci massaggi (grigio)



testina media per massaggi più forti, profondi ed efficaci (nero)



grazie al movimento delle testine si riattiva la circolazione dei tessuti

Lily Mat




- Morbido materassino anti stress
- per rilassarsi velocemente
- stimola con un leggero massaggio la circolazione sanguigna
- campi d'impiego: muscoli stanchi, irrequietezza, per diminuire lo stress e per il rilassamento generale
- intensità regolabile individualmente grazie all'utilizzo dell'inserito di resina espansa
- avvolgibile
- federa in cotone 100% , con chiusura in velcro
- sporgenze in pregiato materiale plastico ABS, atossico
- altezza della sporgenze: 5 mm
- ca. 42 x 68 x 3 cm con circa 230 inserti rotondi con sporgenze
- colore: viola.

CODICE	DESCRIZIONE
161.050	LILY MAT

SISSEL® Spiky Twin Roller

senza
ffalati


- Per muscoli tesi e dolori da tensione
- perfetto per il massaggio della lunga muscolatura della colonna vertebrale
- migliora la circolazione sanguigna e stimola il metabolismo
- migliora l'irrorazione sanguigna e la circolazione linfatica
- indicato anche per il massaggio plantare
- ideale per il trattamento della cellulite.



CODICE	DESCRIZIONE
161.013	SPIKY TWIN ROLLER, blu

SISSEL® Spiky Ball

- Per massaggiare e dare sollievo a muscoli contratti
- stimola le funzioni circolatorie
- particolarmente indicato per i massaggi di riflessologia al piede
- stampato in un unico pezzo
- valvola per regolare la pressione
- studiato per un uso durevole
- set da 2 pezzi.





CODICE	DESCRIZIONE
161.008	SPIKY BALL cf 2 pz, Ø 8 cm, giallo
161.009	SPIKY BALL cf 2 pz, Ø 9 cm, rosso
161.010	SPIKY BALLCF 2 pz, Ø 10 cm, blu

Le SPIKY-BALL sono disponibili anche sciolte

SISSEL® Acupressur Mat

- Un vero sollievo per muscoli tesi e indolenziti
- piacevole e rilassante per dolori nella zona nuca, spalle e schiena
- attiva la circolazione sanguigna e il flusso energetico
- per un rilassamento generale e alleviare lo stress
- ausilio pratico anche per problemi di insonnia e altri disturbi
- dimensioni e azione regolabile individualmente
- 40 x 60 cm, set 2 pz, altezza delle punte 1,5 cm
- in materiale TPE riciclabile, lavabile, disinfettabile
- colore: blu.



CODICE	DESCRIZIONE
161.051	ACUPRESSUR MAT

SISSEL® Cold Therapy Compression

- Perfetta combinazione tra freddo e compressione
- riduce efficacemente il dolore, antinfiammatorio
- previene il gonfiore grazie al freddo e alla compressione
- pompetta per regolare la compressione
- mantiene in modo duraturo e sicuro la temperatura grazie al gel Slow-Flow contenuto nelle compresse
- chiusura a strappo per adattarsi alle misure delle articolazioni individuali
- igienico e facilmente disinfettabile
- campi di applicazione: infiammazioni, gonfiori, dolori, infortuni sportivi, dolori reumatici.

CODICE	DESCRIZIONE
151.001	COLD THERAPY COMPRESSION Polso
151.002	COLD THERAPY COMPRESSION Caviglia
151.003	COLD THERAPY COMPRESSION Ginocchio/Gomito



Ginocchio /Gomito



Polso



Con inserto estraibile e raffreddabile separatamente



Caviglia

SISSEL® Therm

- Compresse istantanee autoriscaldante!
- si adatta ottimamente alla forma del corpo
- si riscalda in pochi secondi fino a ca. 54°C
- riutilizzabile molte volte, bollire ca. 15 minuti per rigenerarsi
- ca. 20 x 40 cm.



CODICE	DESCRIZIONE
150.018	THERM, ca. 20 x 40 cm

SISSEL® Hot-Cold-Soft-Pack

- Particolarmente adatto per trattare la schiena
- applicazioni a caldo o a freddo
- riscaldabile in acqua o nel microonde
- ca. 40 x 28 cm.



Superficie tipo tessuto



CODICE	DESCRIZIONE
150.017	HOT-COLD-SOFT-PACK, ca. 40 x 28 cm



SISSEL® Pack

- SISSEL® Pack compressa ideale per applicazioni terapeutiche
- riscaldabile nel microonde o in acqua
- raffreddabile nel freezer o in frigo
- economica e adatta ad applicazioni universali
- flessibile fino a -18°C
- ca. 12,7 x 25,4 cm.



Disponibile anche SISSEL® Pack inclusa federa con chiusura in velcro



CODICE	DESCRIZIONE
150.023	PACK, senza federa, ca. 12.7 x 25.4 cm
150.024	PACK, incl. federa, ca. 12.7 x 25.4 cm

SISSEL® Soft Touch

- Caldo e freddo in morbidezza
- forma sagomata "a tre segmenti" ideale per trattamenti mirati alle zone di collo, reni, schiena
- rivestimento morbido che rispetta anche la cute sensibile
- riscaldamento veloce e mirato nel microonde
- permette di dosare gradevolmente il calore nelle parti da trattare
- forma facilmente adattabile
- facile da pulire
- contenuto biodegradabile.

Impacchi freddi in caso di traumi, contusioni:

- raffreddabile in frigo o in congelatore
- mantiene la forma anche freddo.



CODICE	DESCRIZIONE
150.020	SOFT TOUCH, ca. 20 x 40 cm



SISSEL® DorsaBack & SISSEL® DorsaBack-Pad

- Con SISSEL® DorsaBack+Pad la seduta è comoda e corretta su qualsiasi sedia, poltrona o divano, anche i più profondi e morbidi!
- trasportabile ovunque: pesa solo 2,3 kg
- utile per prevenire problemi alla schiena e valido supporto nella riabilitazione
- corregge posture errate
- schienale e seduta sono composti da un'anima di sottilissimi strati di legno naturale duro, incollati tra loro e preformati anatomicamente, rivestita da una morbida federa in materiale vinilico
- ca. 31 x 50 cm (schienale); ca. 44 x 37 x 3,5 cm (seduta)
- 3 anni di garanzia.

OPTIONAL DISPONIBILE:

- SISSEL® DorsaBack-Pad per SISSEL® DorsaBack
- sostegno lombare regolabile in altezza
- stessa composizione e colori di SISSEL® DorsaBack.



Disponibile SISSEL® DorsaBack-Pad come sostegno lombare regolabile in altezza.

CODICE	DESCRIZIONE
121.005	DORSABACK, nero
121.006	DORSABACK, grigio
121.007	DORSABACK, blu
121.009	DORSABACK-PAD, nero
121.010	DORSABACK-PAD, grigio
121.011	DORSABACK-PAD, blu

Struttura in legno



Federa facile da lavare

Imbottitura in materiale vinilico di alta qualità

SISSEL® Tour

- Per sostenere i lombi maltrattati degli automobilisti
- con 2 lacci elastici per posizionarlo su qualsiasi sedile
- regolabile in altezza in base alle esigenze individuali
- ideale per sedili senza supporto lombare
- realizzato in PU espanso tagliato
- ca. 31,5 x 25,5 x 5,5 cm spessore
- federa in cotone 100 %
- disponibile in 2 colori: blu e nero.



CODICE	DESCRIZIONE
121.013	TOUR, nero
121.014	TOUR, blu



SISSEL® DorsaBack-Car

- Il comfort di SISSEL® DorsaBack anche in auto
- schienale anatomico con struttura in legno
- facilmente posizionabile su qualsiasi sedile (ATTENZIONE! Senza AIRBAG laterali)
- sostiene la colonna vertebrale in tutta la sua lunghezza, prevenendo il mal di schiena
- 3 anni di garanzia
- disponibile SISSEL® DorsaBack-Pad come sostegno lombare regolabile in altezza.

ATTENZIONE:

Non utilizzabile su schienali con AIRBAG laterali.




CODICE	DESCRIZIONE
121.001	DORSABACK-CAR, nero
121.002	DORSABACK-CAR, grigio
121.003	DORSABACK-CAR, blu
121.009	DORSABACK-PAD, nero
121.010	DORSABACK-PAD, grigio
121.011	DORSABACK-PAD, blu



Disponibile SISSEL® DorsaBack-Pad come sostegno lombare regolabile in altezza.

SISSEL® Back

- Per guidare rilassati ed evitare dolori lombari
- sostiene la parte lombare e i dischi intervertebrali, assicurando una postura rilassata e corretta
- posizionabile facilmente grazie alle cinghie di fissaggio su qualsiasi sedile (ATTENZIONE! Senza AIRBAG LATERALI)
- realizzato in schiuma poliuretana ad alta densità
- federa Velour in poliestere 100%
- disponibile in blu o antracite
- forma garantita 2 anni
- ca. 33 x 33 cm.



CODICE	DESCRIZIONE
121.015	BACK, blu
121.016	BACK, antracite
121.015.01	FEDERA BACK, blu
121.016.01	FEDERA BACK, antracite

SISSEL®

Press-Balls e Press-Eggs

- Il Fit-Training per mano e avambraccio
- per la riabilitazione della muscolatura mirata e per il miglioramento della mobilità di mano e avambraccio
- mobilitazione di dita e mani
- SISSEL® Press-Ball – per la terapia delle dita
- SISSEL® Press-Egg – per la riabilitazione della mano
- disponibile in 4 diverse resistenze per una riabilitazione graduale in base ai tempi di recupero
- incl. manuale con esercizi.



CODICE	DESCRIZIONE
162.005	PRESS-BALL, rosa (leggera)
162.006	PRESS-BALL, blu (media)
162.007	PRESS-BALL, verde (forte)
162.008	PRESS-BALL, orange (x-forte)
162.011	PRESS-EGG, rosa (leggera)
162.012	PRESS-EGG, blu (media)
162.013	PRESS-EGG, verde (forte)
162.014	PRESS-EGG, orange (x-forte)

SISSEL® Ergo-Ball

- Grazie alla sua forma a 6 lati la palla sviluppa traiettorie del tutto imprevedibili
- migliora tempi di reazione e coordinazione tra mani e occhi
- indistruttibile e facile da pulire.



CODICE	DESCRIZIONE
162.022	ERGO-BALL, rosso

SISSEL® Modellabile

- Per riabilitazione e ripristino della mobilità di dita e mani
- dopo operazioni o infortuni alla mano o dolori reumatici
- disponibile in 5 diverse resistenze per una riabilitazione graduale in base ai tempi di recupero.

CODICE	DESCRIZIONE
162.000	MODELLABILE, ca. 85 g, beige (x-leggera)
162.001	MODELLABILE, ca. 85 g, giallo (leggera)
162.002	MODELLABILE, ca. 85 g, rosso (media)
162.003	MODELLABILE, ca. 85 g, verde (forte)
162.004	MODELLABILE, ca. 85 g, blu (x-forte)



Cavo per esercizi alle spalle

- Ideale per un efficace training delle spalle a casa
- soprattutto per l'aiuto o la prevenzione in caso di problemi di rotazione delle spalle
- l'attrezzo può essere facilmente agganciato ad ogni porta.



CODICE	DESCRIZIONE
162.120	Cavo per esercizi alle spalle



SISSEL® Reha Pro

- Allenamento e terapia in uno
- offre varie funzioni e possibilità per rafforzare e smobilizzare le dita e tutta la muscolatura della mano
- può essere utilizzato per l'allenamento sia in ambito sportivo che nelle terapie di riabilitazione
- precise e diverse possibilità di regolazione
- sistema di bloccaggio per evitare movimenti scorretti.



CODICE	DESCRIZIONE
162.025	REHA PRO


SISSEL® Hand Grip

- Rinforza la muscolatura nella riabilitazione e terapia sportiva
- per rinforzare la muscolatura della mano e dell'avambraccio
- aumenta la mobilità delle dita
- regolazione continua
- maniglie antidrucciolo
- disponibile in due versioni:
Therapy (orange): ca. 2-15 kg
Sport (blu): ca. 5-20 kg.



CODICE	DESCRIZIONE
162.100	HAND GRIP SPORT, blu
162.101	HAND GRIP THERAPY, orange





Pilates

Le attrezzature originali Balanced Body.

Il Pilates è innanzitutto postura e riabilitazione: questi sono gli intenti originali del suo creatore, Joseph Pilates. Ecco perchè tale disciplina, da sempre, si integra perfettamente con la fisioterapia. Sinonimo di attrezzature Pilates professionali è il marchio Balanced Body; distribuito in esclusiva per l'Italia da Genesi. La partnership societaria di Rehatech con questa importante azienda amplia le possibilità e accresce la soddisfazione del professionista.

 balanced body™



Clinical Reformer® con Tower e T-BAR

La T-Bar Propriocettiva è un accessorio unico per la valutazione delle asimmetrie. La T-Bar ruota sia orizzontalmente che verticalmente, questo consente l'analisi di eventuali scompensi. Inoltre facilita anche la propriocettività, la stabilizzazione del femore e delle anche e l'allineamento delle anche in un contesto dinamico.

Clinical Reformer® con Padded Footplate

Clinical Reformer® Free Carriage

Clinical Reformer® con Twin Mat



Clinical Reformer®

SVILUPPATO IN PARTICOLARE PER SPECIALISTI E TERAPEUTI NELLE STRUTTURE DI RIABILITAZIONE E WELLNESS, COME ANCHE IN STUDI E CENTRI DI FITNESS FREQUENTATI DA CLIENTI IN RIABILITAZIONE.

Studiato per l'utilizzo in riabilitazione: la footbar è regolabile su tutta la lunghezza del lettino, ed è più alto del Reformer classico per consentire al fisioterapista di lavorare più comodamente con il paziente.

DOTAZIONI E CARATTERISTICHE TECNICHE:

- Reformer box con footstrap (cintura blocca piedi)
- pedana più grande (Oversized Standing Plattform), ricoperta di materiale antiscivolo, per garantire una maggiore sicurezza durante l'esecuzione di esercizi di riabilitazione in piedi
- possibilità di usare la barra propriocettiva T-Bar
- la "Infinity footbar", può essere regolata in 128 posizioni diverse (4 verticali e 32 orizzontali) così da adattarsi a qualsiasi paziente
- l'altezza del piano di cm. 57 consente al terapeuta di lavorare più comodamente
- testiera imbottita e regolabile in 4 posizioni: 2 in negativo, 1 in positivo e 1 neutra
- corde sintetiche non elastiche e inestensibili, facili da pulire
- 1 set di maniglie in cotone (Loops) rivestite in neoprene (Handles)
- risers regolabili in altezza
- le corde si possono regolare in modo semplice e veloce con l'aiuto di un sistema usato nelle barche a vela
- il Carrello (Carriage) è realizzato in espanso di media densità e rivestito in vinile "Boltaflex Colorguard". Si possono scegliere tra 5 colori standard e 83 colori optional
- dimensioni Reformer: cm. 236 x 69 x 57H
- dimensioni Box: cm. 72,5 x 40 x 28,5H.

DOTAZIONE DI SERIE E ACCESSORI SU RICHIESTA		
Legno	Strata Rock Maple (S) Strata Artisan Maple	di serie optional
Misure	ca. cm. 236 x 69 (S)	di serie
Altezza lettino	Telaio: ca. cm. 36, cm. 46 o cm. 61 (S)	di serie
Footbar/Springbar System	Infinity Footbar/Revo Springbar (S) 1 gialla, 1 blu, 3 rosse, 1 verde (S)	di serie
Springs	(altre combinazioni su richiesta) Corde & Risers in metallo (S)	di serie
Corde & Risers	Standard (S) oppure New York	di serie
Sitting Box	Imbottito	di serie
Footstrap	Neoprene Handles (Set) (S)	di serie
Loops/Handles	Double Padded Loops (Set) (S) Single Padded Loops (Set) (S) Adjustable Thigh Cuffs (Set) (S) Adjustable Ankle Cuffs (Set) (S)	di serie di serie di serie di serie
Altro	Oversized Standing Platform (S) Padded Footplate (S) Proprioception T-Bar®	di serie di serie optional
Tower	Tower Tower & Twin Mat Conversion	optional optional
Twin Mat Conversion	Imbottitura Standard (S) Imbottitura Viscoelastica	di serie optional
Predisposizione	T-Bar (S) Tower (S) Predisposizione appoggia testa	di serie di serie optional

(S) = dotazioni di serie



Infinity Footbar



CoreAlign® by Balanced Body®

PER UN NUOVISSIMO APPROCCIO AL MOVIMENTO FUNZIONALE.

Le pedane scorrevoli del Corealign, si muovono indipendentemente con una resistenza (che, all'occorrenza assume anche funzione di assistenza) con possibilità di applicazione da entrambe le direzioni.

Le resistenze si possono facilmente variare per creare più di 150 esercizi che coinvolgono ogni parte del corpo. La spalliera è necessaria per la maggior parte degli esercizi.

- Strumento fondamentale per la riabilitazione, allenamento integrato per il core, rinforza le parti superiori ed inferiori, riscaldamento, stretching e molto altro
- potente e veloce rieducatore della camminata e del core training
- rieducazione neuromuscolare e recupero dell'equilibrio
- solida base in legno con superfici antiscivolo
- meccanismo di movimento silenzioso
- misure: ca. cm. 153 x 59 x 14 (L x B x H)
- peso: ca. 42 kg

IN DOTAZIONE ALLA COREALIGN:

- 2 serie complete di tubi elastici con differenti colori/resistenze
- 2 blocchi ferma carrelli e due blocchi di partenza
- 2 cinghie con maniglie in neoprene
- 3 tappetini morbidi
- 5 anni di garanzia.

OPTIONAL:

- Spalliera a muro, oppure spalliera mobile autoportante
- coppia rotator disc, cover per Corealign
- kit fissaggio spalliera alla Cadillac o alla wall tower
- kit resistenze (4 elastici di scorta).

LETTINI ELETTRICI LINEA E	4	SPALLIERE & COMPLEMENTI	46	GINNASTICA MEDICA	74	SISSEL® Intensive Massager	88
Lettino Padova	6	Spalliere in legno 1 e 2 campate	48	SISSEL® SitFit Plus	76	Lily Mat	88
Lettino Vicenza	7	Spalliere in acciaio 1 e 2 campate	48	SISSEL® SitFit	76	SISSEL® Spiky Twin Roller	89
Lettino Treviso	8	Carrellino in legno	50	SISSEL® Fitness Toning Ball	77	SISSEL® Spiky Ball	89
Lettino Venezia	10	Cuscini posturali	51	SISSEL® Palle mediche	77	SISSEL® Acupressur Mat	89
Lettino Trento	12	MODELLI ANATOMICI E POSTER	52	SISSEL® Fit-Tubes & Fit-Rings	77	SISSEL® Cold Therapy Compression	90
Lettino Bolzano	13	Scheletro umano modello Hugo	54	SISSEL® Door Anchor	77	SISSEL® Therm	90
		Miniatura scheletro umano modello Paul	54	SISSEL® Fitband & SISSEL® Fitband Essential	78	SISSEL® Hot-Cold-Soft-Pack	91
		Scheletro umano modello Peter	56	SISSEL® Exercise Loop	78	SISSEL® Pack	91
LETTINI ELETTRICI LINEA S	14	Miniatura scheletro umano modello Fred	56	SISSEL® Fun & Active Band	79	SISSEL® Soft Touch	91
Lettino Genova S	16	Colonna vertebrale con pelvi smontabile	58	SISSEL® Sport-swing	79	SISSEL® DorsaBack &	
Lettino Merano S	17	Colonna vertebrale con prolasso e bacino	58	SISSEL® Securemax Ball &		SISSEL® DorsaBack-Pad	92
Lettino Firenze S	18	Disco intervertebrale prolasso simulatore	59	SISSEL® Securemax Ball Professional	80	SISSEL® Tour	92
Lettino Torino S	20	Cranio articolato (versione didattica)	60	Accessori Ball	80	SISSEL® DorsaBack-Car	93
		Cranio articolato (versione anatomica)	61	SISSEL® Ball	81	SISSEL® Back	93
LETTINI FISSI	22	Cranio modello (in 3 parti)	61	SISSEL® Fit-Dome Pro	81	SISSEL® Press-Balls e Press-Eggs	94
Lettino Pisa	24	Articolazione dell'anca con legamenti	62	SISSEL® Spiky Dome	81	SISSEL® Ergo-Ball	94
		Articolazione del ginocchio con legamenti	62	SISSEL® Balancefit Pad &		SISSEL® Modellabile	94
LETTINI BOBATH	26	Articolazione della spalla con legamenti	63	SISSEL® Balancefit Pad Large	82	Cavo per esercizi alle spalle	95
Lettino Corvara	28	Articolazione del gomito con legamenti	63	SISSEL® Mat Gym	82	SISSEL® Reha Pro	95
Lettino Cortina S	29	Poster, I muscoli umani	64	SISSEL® Mat Gym Professional	82	SISSEL® Hand Grip	95
		Poster, Lo scheletro umano	65	SISSEL® Balance Board Pro	83		
LETTINI IN LEGNO	30	Poster, La colonna vertebrale	65	SISSEL® Balancefit	83	PILATES	96
Lettino Verona Ligth	32	Poster, Il pavimento pelvico	66	SISSEL® Balance Board	83	Clinical Reformer®	98
Lettino Verona	33	Poster, Spalla e gomito	66	SISSEL® Pilates Circle	84	CoreAlign®	100
		Poster, Il ginocchio e l'anca	67	SISSEL® Pilates Toning Ball	84		
LETTINI PORTATILI	34	Poster, Il piede e l'articolazione	67	SISSEL® Pilates Soft Ball	84		
Lettino Easy	36	K-TAPE	68	SISSEL® Pilates Roller Eco	85		
Lettino Basic	38	K-Active Tape Classico	71	SISSEL® Pilates Roller Pro	85		
Lettino Robust	39	K-Active PreCut Tape	72	SISSEL® Pilates Roller Pro Soft	85		
Portal Pro	40	K-Active Tape Gentle	73	SISSEL® Pilates Roller Pro Anatomic	86		
Desktop	41	Forbici K-Active Taping	73	SISSEL® Massage Roller	86		
COLORI	42	Spray adesivo per K-Active	73	SISSEL® Pilates Roller Head Align Dynamic	87		
ACCESSORI E OPTIONALS	44			SISSEL® Pilates Roller Center	87		

REHATECH
TECNOLOGIA PER LA RIABILITAZIONE

sissel
The natural way of Sweden

balanced body™

I nostri cataloghi!

RICHIEDI I CATALOGHI PRODOTTO DELLE ALTRE AZIENDE DISTRIBUITE DA GENESI SRL.



Ci riserviamo il diritto di apportare modifiche e variazioni ai prodotti senza alcun preavviso.

È facile raggiungerci!

ONLINE STORE
per
PROFESSIONISTI

CHIAMACI

Dal lunedì al venerdì,
8:30 - 12:30 / 14:00 - 18:00

tel. 0438/63 555

OPPURE CONTATTACI VIA EMAIL

info@sissel.it

VISITA IL SITO **WWW.SISSEL.IT**

Per comodi acquisti 24 ore su 24.

Per scoprire i nostri prodotti più recenti,
e avere maggiori dettagli del prodotto.

Per cogliere grandi offerte con il nostro outlet.

Iscriviti subito per ricevere le offerte via e-mail
e le newsletter.





powered by



Via Conegliano, 96/30 · 31058 Susegana / TV

tel. 0438/63 555 · fax 0438/455.607 · info@sissel.it

www.sissel.it